

<p>防災行政無線(屋外放送) テレホンサービス</p> <p>0800-200-1387(無料)に電話すると、24時間以内の放送内容を確認することができます。</p>	<p>防災行政無線(屋外放送)LINE</p> <p>QRコードを読み取り、手順に従って登録</p>  <p>登録は「おしゃべり」</p>	<p>防災トピックス</p> <p>災害から身を守る</p> <p>6月～10月は集中豪雨や台風の影響により災害の発生が多い時期です。近年はゲリラ豪雨など局所的に集中して雨が降り、大きな災害を引き起こすこともあり注意が必要です。</p> <p>屋外放送が聞こえないときは、次の方法で確認することができます。</p>
<p>防災行政無線(屋外放送)メール</p> <p>登録方法その① QRコードを読み取り、手順に従って登録</p> <p>登録方法その② t-tarui@sg-p.jp に空メールを送り、返信されたメールに従って登録</p>   <p>▲スマートフォン ▲フィーチャーフォン</p>	<p>防災行政無線(屋外放送)アプリ</p> <p>QRコードを読み取り、手順に従って登録</p>   <p>▲iOS ▲Android</p>	

県が運用する「ぎふ川と道のアラームメール」を登録すると、希望する地域の気象情報や通行規制情報、河川の水位情報などをスマートフォンや携帯電話へ自動送信されます。

登録方法その①




▲スマートフォン ▲フィーチャーフォン

登録方法その②
t-gifu@sg-p.jp
に空メールを送り、返信されたメールに従って登録

岐阜県 河川課 検索

☎ 企画調整課 生活安全係 ☎22-1152

消防署だより
Fire Station Information



災害時に命を守るための防災対策

防災対策で大切なことは、自分の身の安全を守るために一人一人が取り組む「自助」です。今回はそのポイントを紹介いたします。

○家の中の安全対策
地震発生時に家具が倒れてこないよう、L字金具や支え棒などで固定し転倒防止をしておきましょう。

○ライフラインの停止や避難への備え
飲料水や非常食などを備蓄しておき、非常用持出品の確認、見直しをしましょう。また、町が指定する避難場所、避難所をあらかじめ確認しておきましょう。

○安否情報の確認方法
災害時は電話回線がつながりにくくなります。日頃から安否確認の方法や集合場所などを家族で話し合っておきましょう。また、安否確認には「災害用伝言ダイヤル(171)」、インターネットを利用した「災害用伝言板」などのサービスを活用しましょう。


本誌に必要か考えよう! 10年経ったら防災しなせよ!

☎ 不破消防組合消防本部 ☎23-2030

警察通信
Police Information

自転車安全利用五則を守って交通事故防止

- ①車道が原則、左側を通行
歩道は例外、歩行者を優先
 - ・自転車は、歩道と車道の区分がある道路では、車道通行が原則です。
 - ・歩行者の通行を妨げる場合は一時停止しなければなりません。
 - ・「普通自転車歩道通行可」の標識や表示がある場合や13歳未満の子供及び70歳以上の高齢者や身体に障がいのある方は歩道を通行できます。
- ②交差点では信号と一時停止を守って安全確認
- ③夜間はライトを点灯
 - ・夕暮れ時は早めにライトを点灯し、反射材を着用して運転しましょう。
- ④飲酒運転は禁止
- ⑤ヘルメットを着用



☎ 垂井警察署 ☎22-0110