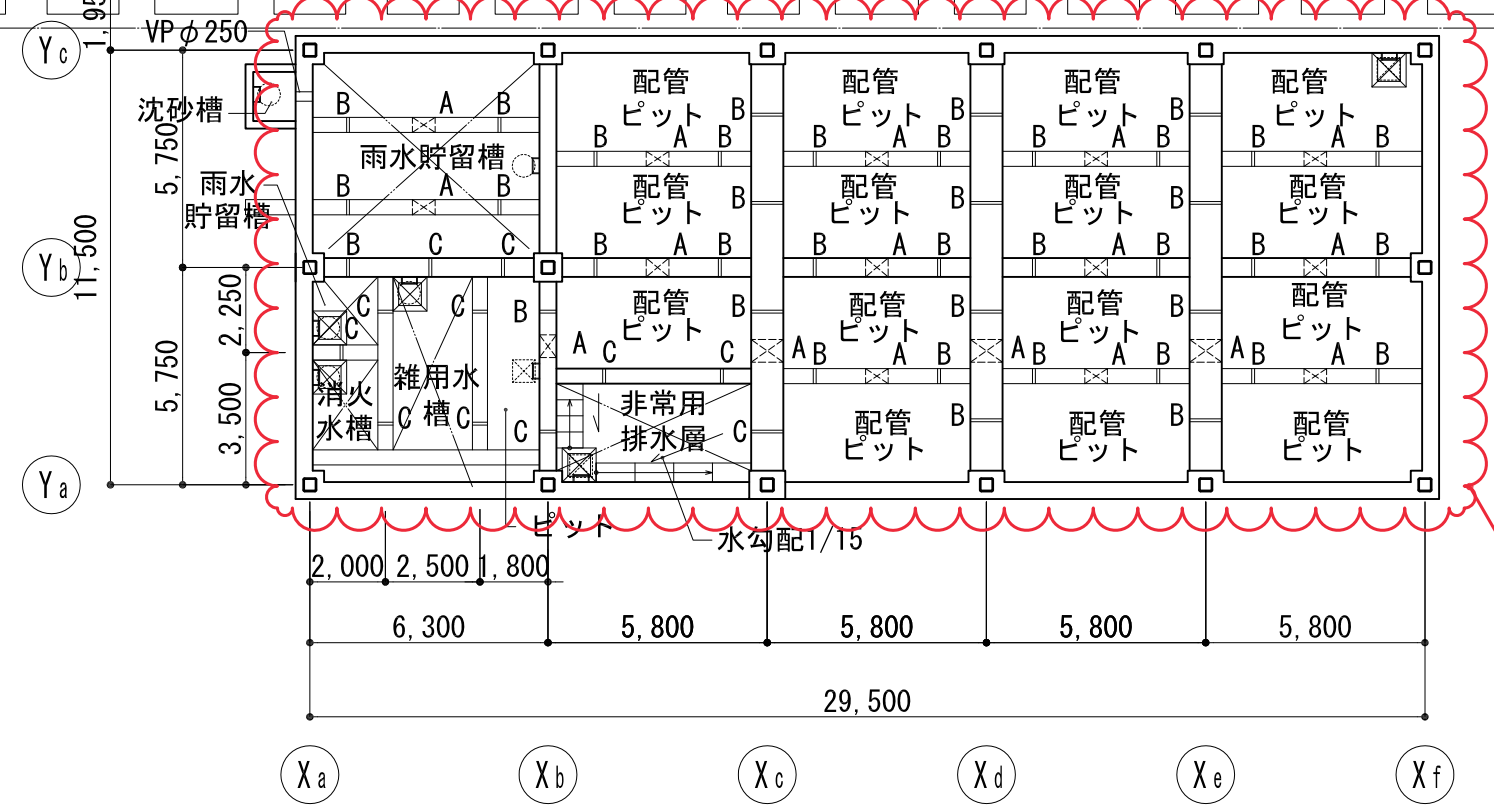



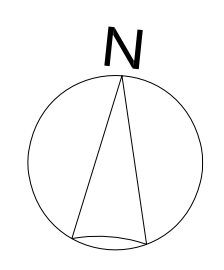
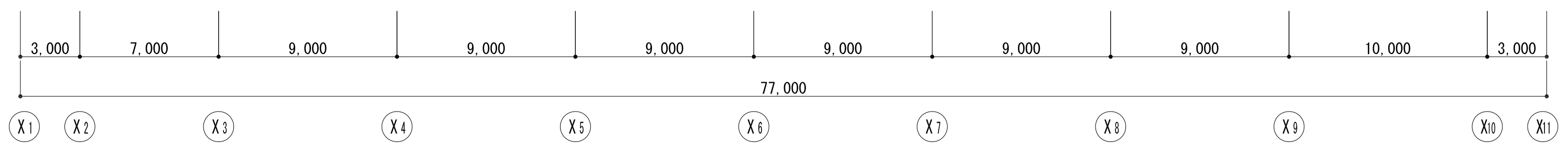
庁舎棟
ホール棟

庁舎棟
ホール棟



構造図修正による変更

	A	人通路 φ600上部SUSつかみ金物付
	B	連通管VP φ200半割 上部通気管VP φ100
	C	上部通気管VP φ100
		水勾配
		釜場 600×600×H600
		上部点検口 (600×600) SUSフラップ φ22W400
		上部点検口 (マンホールφ600) SUSフラップ φ22W400
		上部点検口 (マンホールφ600)
		土間下排水管 VPφ150 勾配/200
		埋め戻し ※既存ピット埋め戻し部はピット底面と梁の間にカッターを入れる
		既存配管ピット排水溝埋め戻し ※スタイロフォーム充填の上 土間コンクリート新設



株式会社 梓設計
一級建築士事務所登録 東京第380号

設計者				法適合確認欄	検査者
一級建築士 第199758号 永廣 正邦	一級建築士 第328752号 日比 淳	一級建築士 第346165号 森 一広	一級建築士 第345722号 藤藤 麻木		渡邊 和幸

垂井町新庁舎建設工事

ピット階平面図

設計番号 161695	図面番号 A - 028
縮尺 A1:1/200 A3:1/400	日付 No