

・ ・ 正職員アンケート ・ ・

---

---



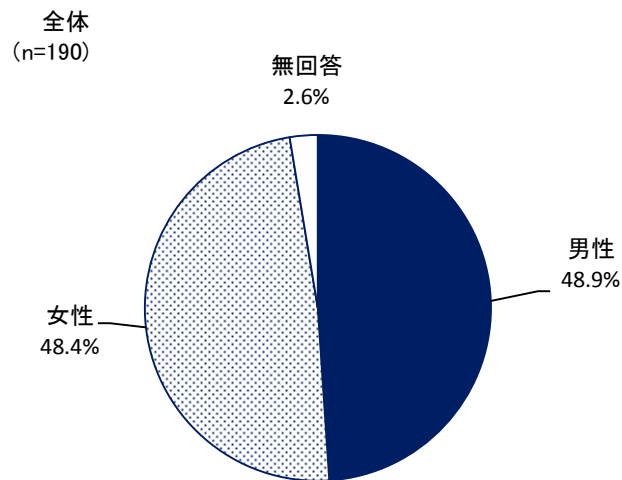
# I. 調査結果

## 1. ご自身について

### 1) 性別

- 「男性」が48.9%、「女性」が48.4%

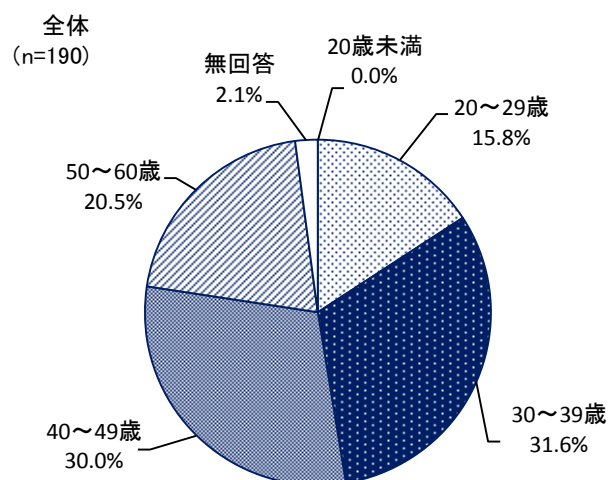
図表 1 性別



### 2) 年代

- 「30～39歳」が31.6%、「40～49歳」が30.0%、「50～60歳」が20.5%など

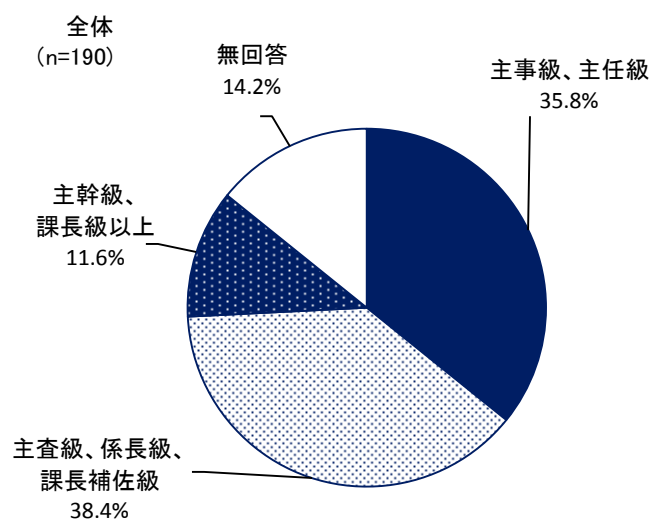
図表 2 年代



### 3) 職級

- 「主査級、係長級、課長補佐級」が 38.4%、「主事級、主任級」が 35.8%、「主幹級、課長級以上」が 11.6%

図表 3 職級



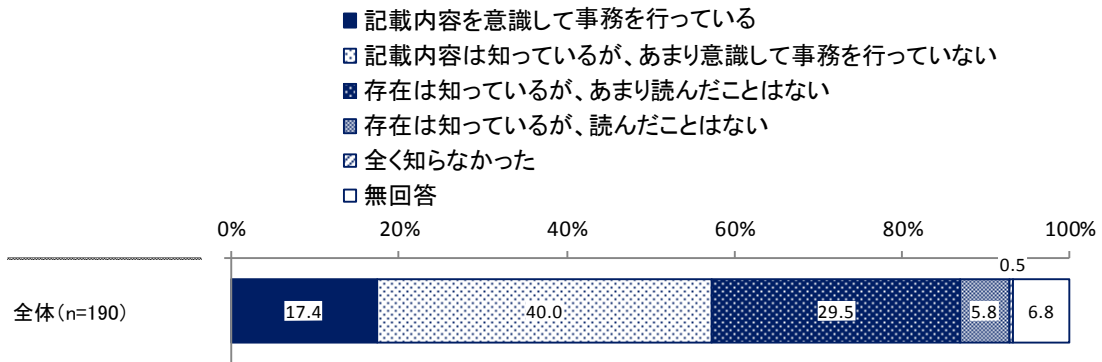
## 2. 総合計画の認識と評価

### 1) 日頃の意識

問1 あなたは、日頃から「垂井町第5次総合計画」を意識した事務を行っていますか。(○は1つ)

- **第5次総合計画は「記載内容は知っているが、あまり意識して事務を行っていない」が40.0%**

図表 4 日頃の意識 (全体)



### 3. 第5次総合計画の評価

---

#### 1) 目標の満足度と重要度

問2 総合計画で掲げている以下の「まちづくりの目標」について、どれぐらい達成できていると思いますか。また、どれぐらい重要だと思いますか。

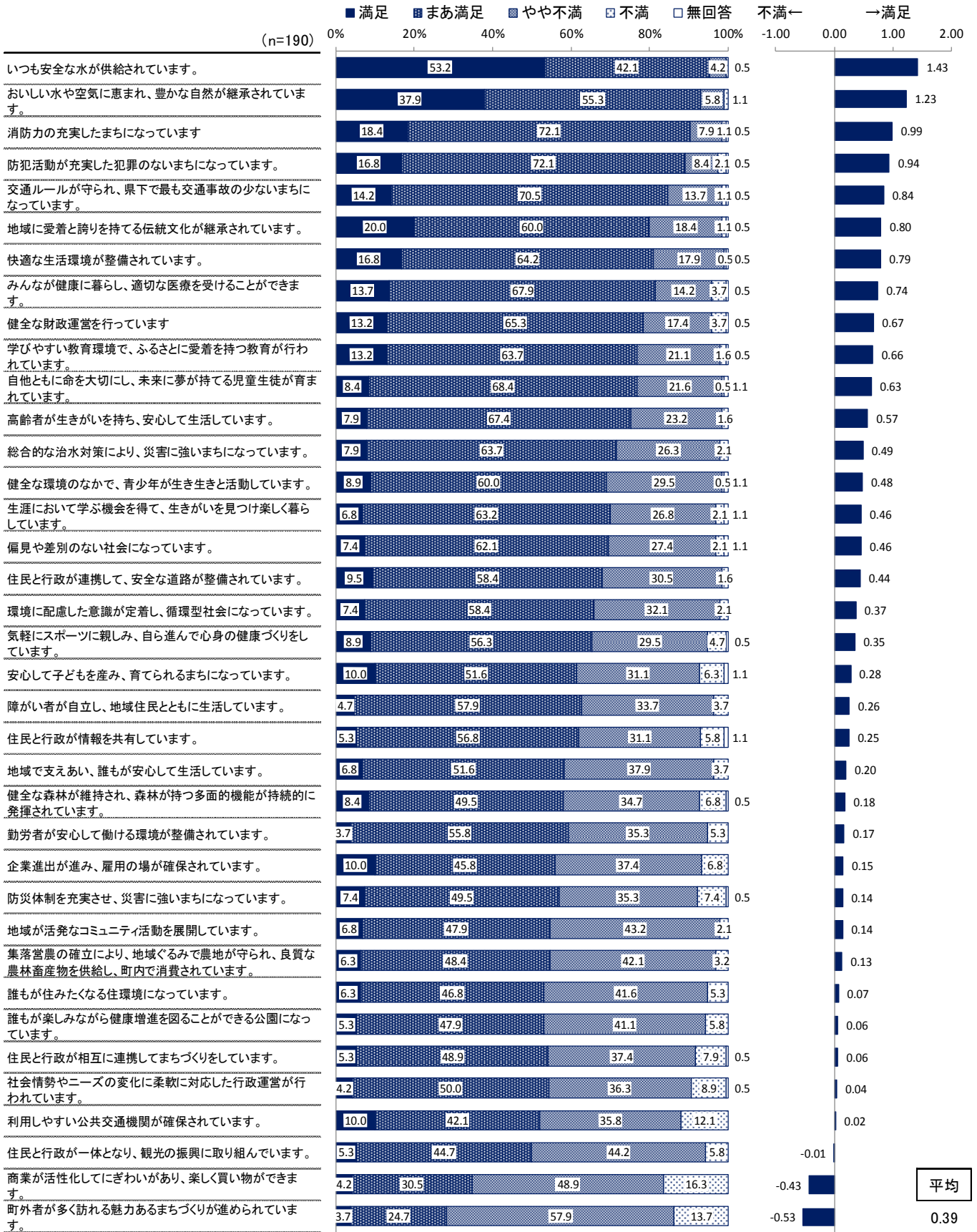
垂井町のまちづくりの目標に関する満足度について、〔満足〕を＋2点、〔まあ満足〕を＋1点、〔やや不満〕を－1点、〔不満〕を－2点として項目ごとに評価点を算出した。

□ **満足度プラス評価が34項目、マイナス評価が3項目、平均0.39点**

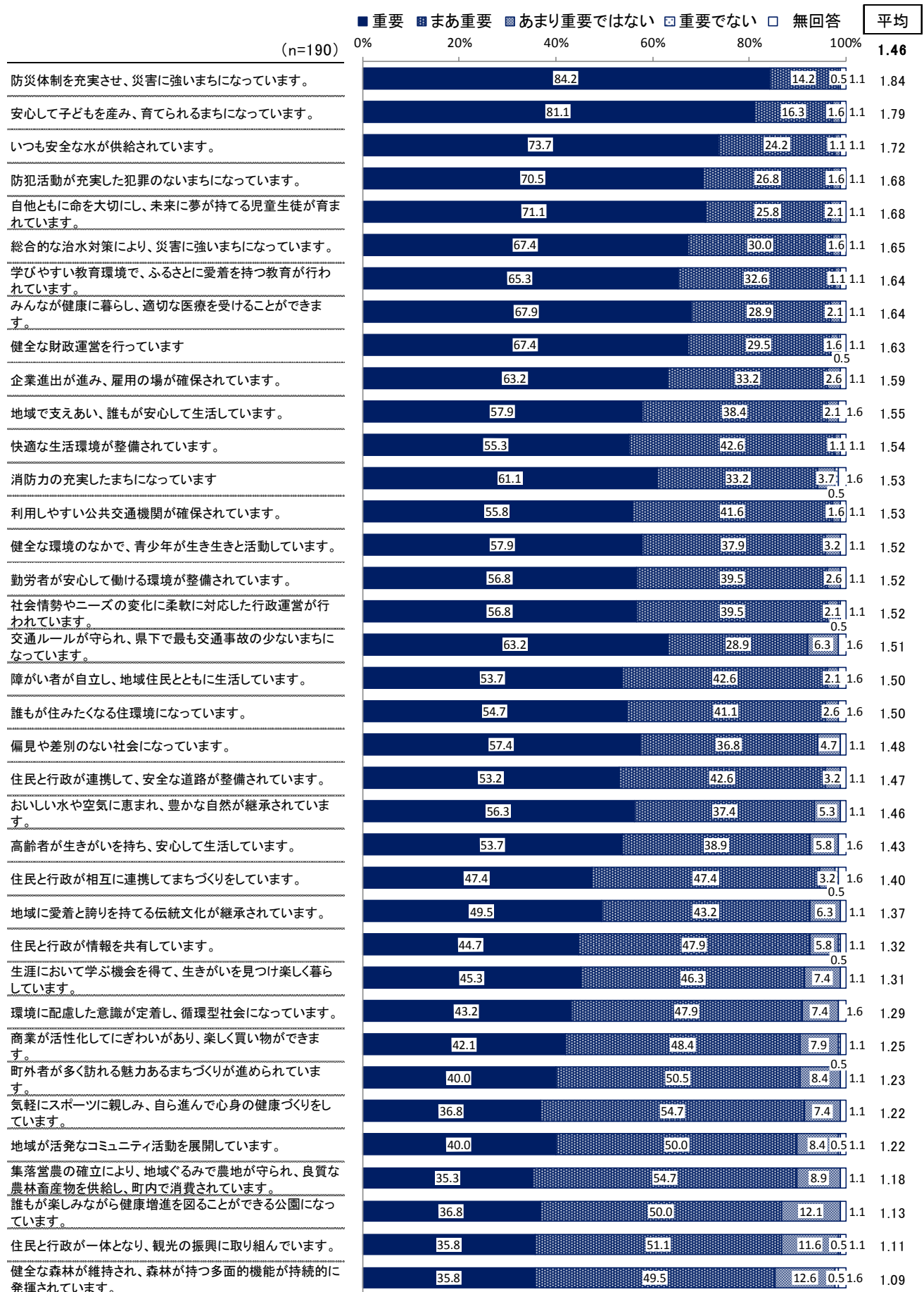
垂井町のまちづくりの目標に関する重要度について、〔重要〕を＋2点、〔まあ重要〕を＋1点、〔あまり重要でない〕を－1点、〔重要でない〕を－2点として項目ごとに評価点を算出した。

□ **全ての項目において重要度が1.00以上、平均1.46点**

図表 5 目標の満足度



図表 6 目標の重要度

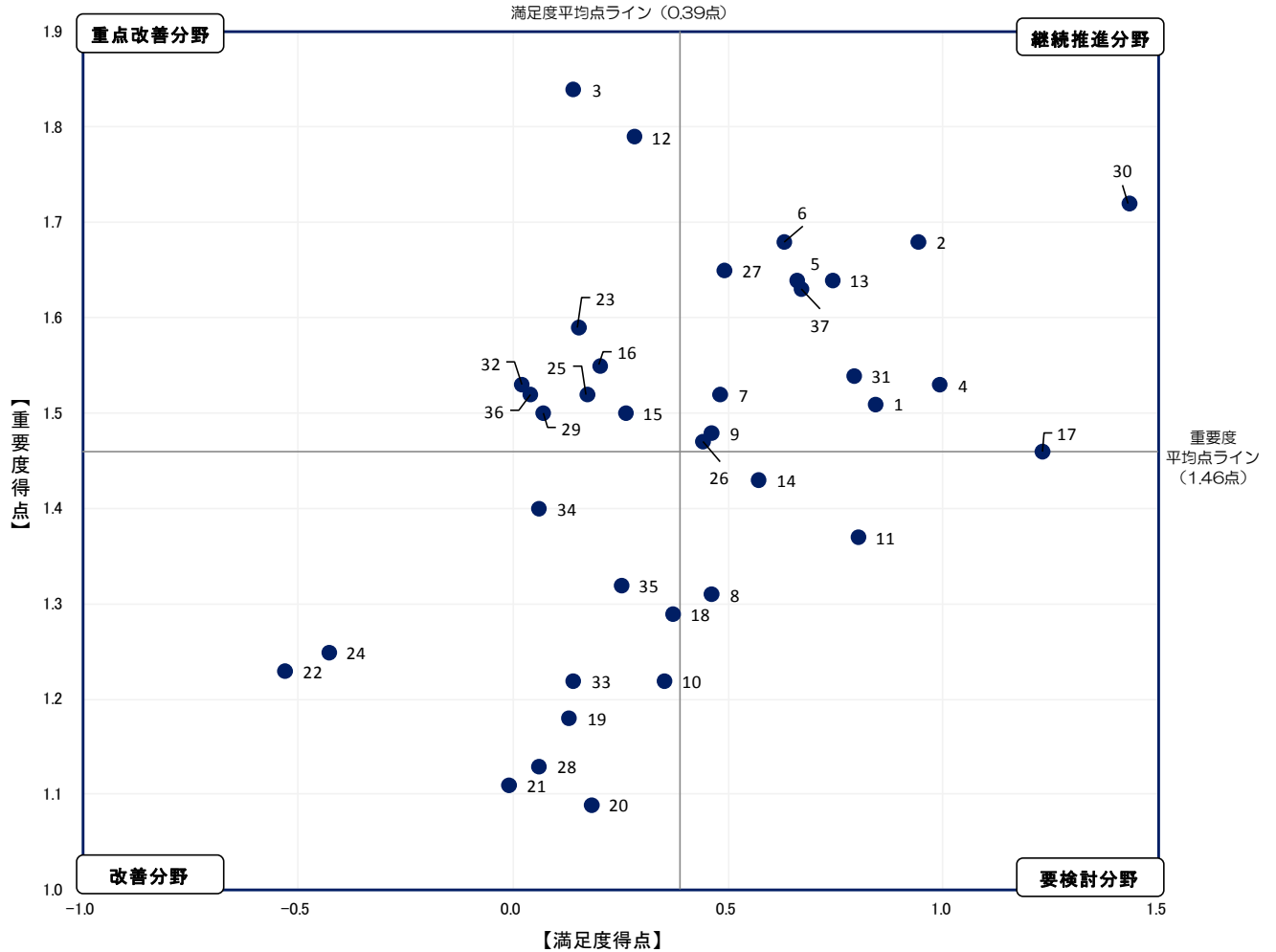




## 2) 満足度と重要度の評価

点数化した結果を下図の散布図に示し、座標上に表示した。横軸が満足度、縦軸が重要度となっており、大きく4種類に分類した。それぞれの平均値は満足度が0.39、重要度が1.46となっている。

図表 7 満足度評価点と重要度評価点の散布図



【継続推進分野】 満足度も重要度も高い目標の方向性	【要検討分野】 満足度が高く、重要度が低い目標の方向性
【重点改善分野】 満足度が低く、重要度が高い目標の方向性	【改善分野】 満足度も重要度も低い目標の方向性

まちづくりの目標	
1 交通ルールが守られ、県下で最も交通事故の少ないまちになっています。	20 健全な森林が維持され、森林が持つ多面的機能が持続的に発揮されています。
2 防犯活動が充実した犯罪のないまちになっています。	21 住民と行政が一体となり、観光の振興に取り組んでいます。
3 防災体制を充実させ、災害に強いまちになっています。	22 町外者が多く訪れる魅力あるまちづくりが進められています。
4 消防力の充実したまちになっています。	23 企業進出が進み、雇用の場が確保されています。
5 学びやすい教育環境で、ふるさとに愛着を持つ教育が行われています。	24 商業が活性化してにぎわいがあり、楽しく買い物ができます。
6 自他ともに命を大切に、未来に夢が持てる児童生徒が育まれています。	25 勤労者が安心して働ける環境が整備されています。
7 健全な環境のなかで、青少年が生き生きと活動しています。	26 住民と行政が連携して、安全な道路が整備されています。
8 生涯において学ぶ機会を得て、生きがいを見つけ楽しく暮らしています。	27 総合的な治水対策により、災害に強いまちになっています。
9 偏見や差別のない社会になっています。	28 誰もが楽しみながら健康増進を図ることができる公園になっています。
10 気軽にスポーツに親しみ、自ら進んで心身の健康づくりをしています。	29 誰もが住みたくなる住環境になっています。
11 地域に愛着と誇りを持てる伝統文化が継承されています。	30 いつも安全な水が供給されています。
12 安心して子どもを産み、育てられるまちになっています。	31 快適な生活環境が整備されています。
13 みんなが健康に暮らし、適切な医療を受けることができます。	32 利用しやすい公共交通機関が確保されています。
14 高齢者が生きがいを持ち、安心して生活しています。	33 地域が活発なコミュニティ活動を展開しています。
15 障がい者が自立し、地域住民とともに生活しています。	34 住民と行政が相互に連携してまちづくりをしています。
16 地域で支えあい、誰もが安心して生活しています。	35 住民と行政が情報を共有しています。
17 おいしい水や空気に恵まれ、豊かな自然が継承されています。	36 社会情勢やニーズの変化に対応した行政運営が行われています。
18 環境に配慮した意識が定着し、循環型社会になっています。	37 健全な財政運営を行っています。
19 集落営農の確立により、地域ぐるみで農地が守られ、良質な農林畜産物を供給し、町内で消費されています。	

### 3) 改善すべき点

問3 総合計画をより使いやすく、機能的にするためにはどのように改善すべきだと思いますか。特に重要だと思う内容について、最大3つまで○をつけてください。

- “各部門と連携した取り組み”“重点項目特化型への転換”“職員への浸透”など

図表 8 改善すべき点（全体）

