

・ ・ 高校生アンケート ・ ・





# I. 調査結果

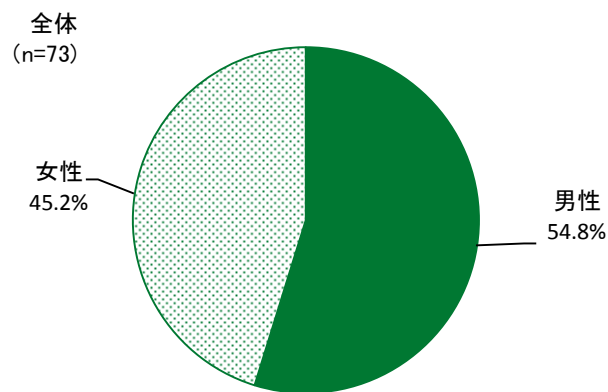
## 1. ご自身について

### 1) 性別

問1 あなたの性別を教えてください

- 「男性」が 54.8%、「女性」が 45.2%

図表 1 性別

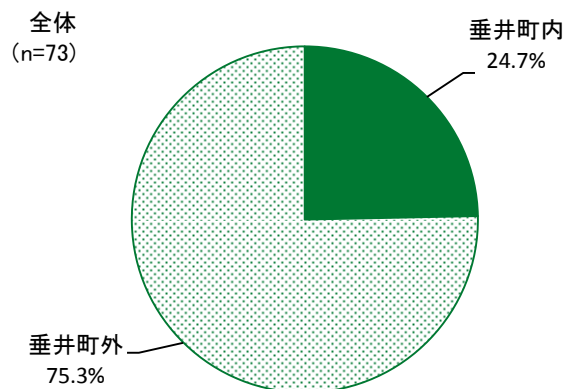


### 2) 住まい

問2 あなたのお住まいを教えてください

- 現在の住まいは「垂井町内」が 24.7%、「垂井町外」が 75.3%

図表 2 居住地域



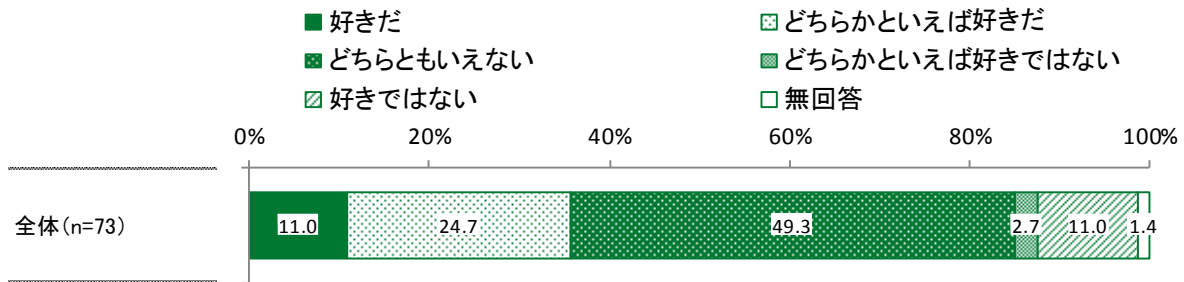
## 2. 町の印象やイメージなど

### 1) 町の印象

問3 あなたは垂井町のことが好きですか。(○は1つ)

□ 垂井町が“好き”な人は 35.7%、“好きではない”人は 13.7%

図表 3 町の印象（全体）

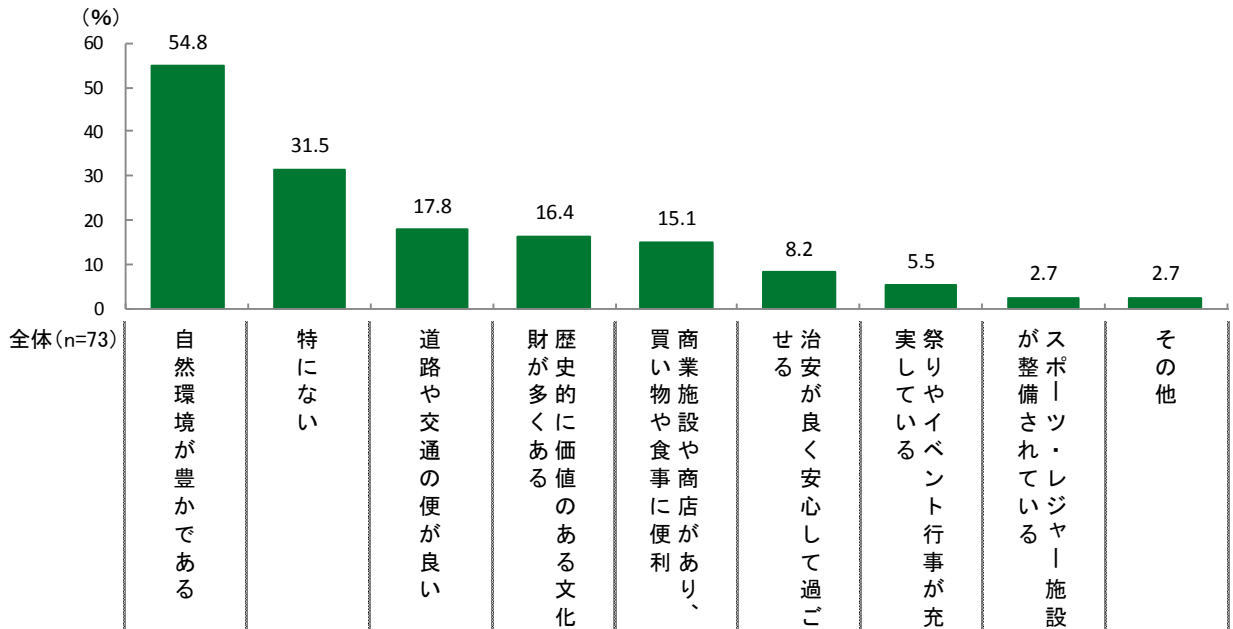


### 2) 町の魅力

問4 垂井町の魅力は何だと思いますか。(○はいくつでも)

□ 垂井町の魅力は、「自然環境が豊かである」

図表 4 町の魅力（全体）

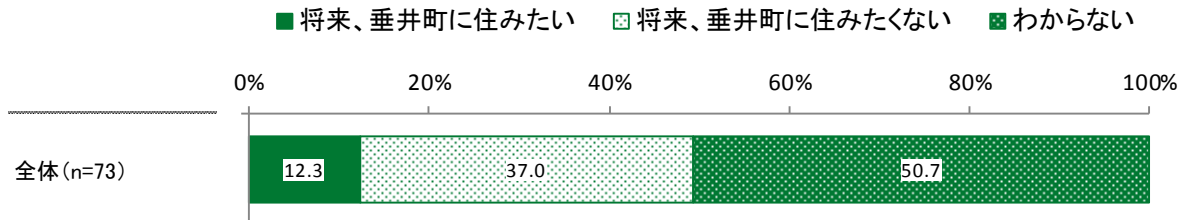


### 3) 定住意向

問5 あなたは将来、垂井町に住みたいと思いますか。(○は1つ)

□ 将来、垂井町に“住みたい”が 12.3%、“住みたくない”が 37.0%

図表 5 定住意向 (全体)

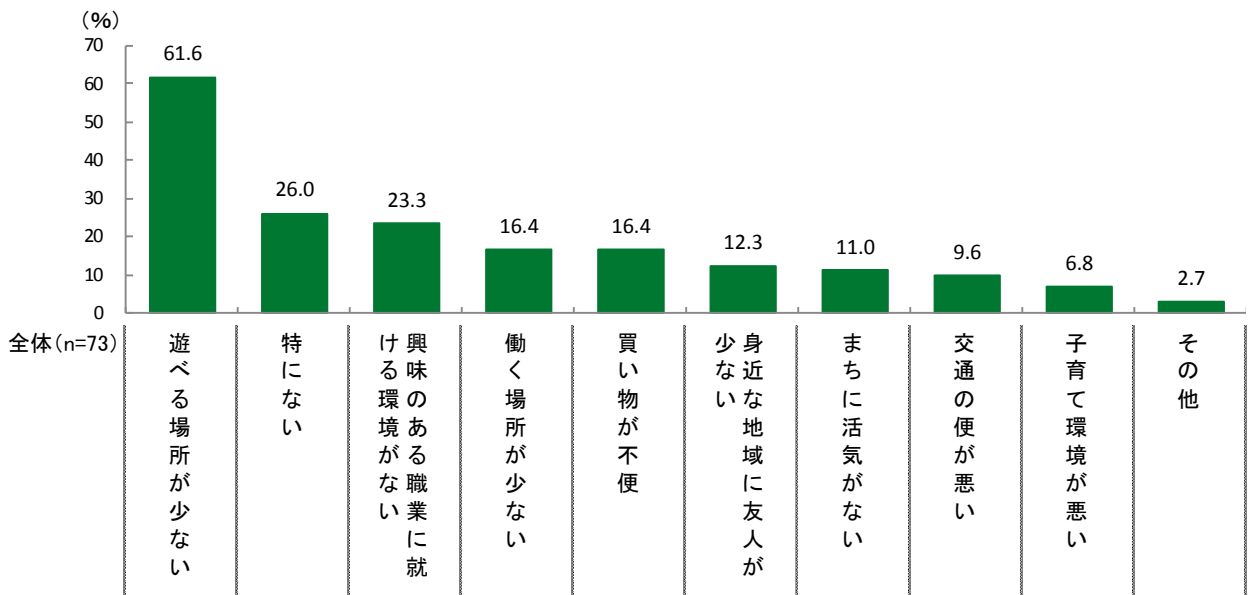


### 4) 将来の垂井町に感じる不満

問6 もし、あなたが将来、垂井町に住むことになったら、不満や不便を感じるものは何だと思いますか。(○はいくつでも)

□ 不便を感じる場所は「遊べる場所が少ない」が 61.6%

図表 6 将来の垂井町に感じる不満 (全体)

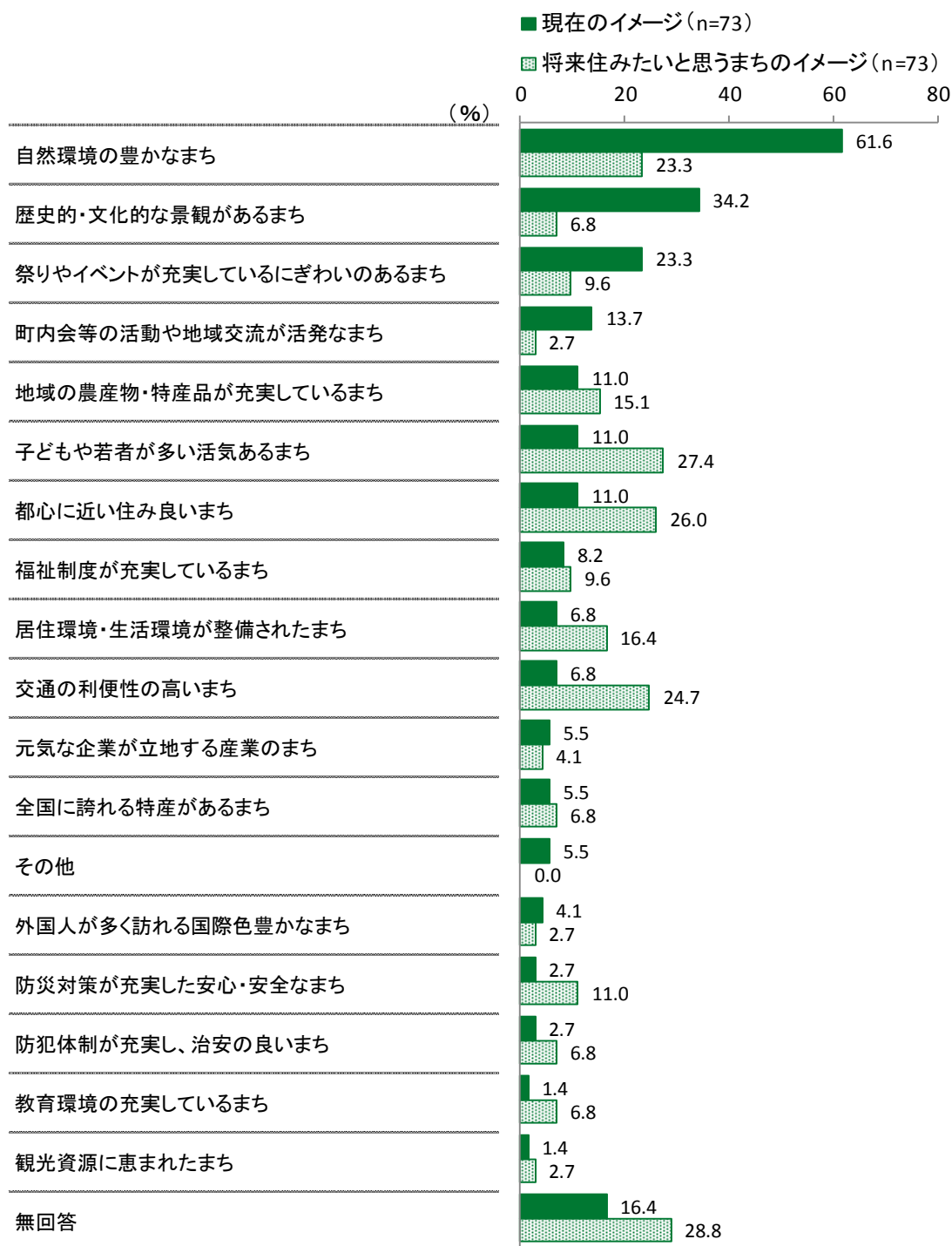


## 5) 町のイメージ

問7 現在の垂井町のイメージと、将来住みたいと思うまちのイメージについて、①～⑱のうちから選んでください。(〇はそれぞれ3つまで)

- 現在のイメージは“自然環境が豊か”“歴史的景観がある”住みたいと思うイメージは、“若者が多い”“都心に近い”“交通の利便性が高い”など

図表 7 町のイメージ (全体)



### 3. 垂井町の将来のまちづくりについて

#### 1) 将来のまちづくりについて

問8 あなたが垂井町の町長になったら、一番にやってみたいことは何ですか。また、将来どのようなまちになったらいいと思いますか。ご自由にご記載ください。

- 町長になってやってみたいことは「有名人を呼ぶ」、「遊ぶところを増やす」など  
将来に望む姿は「ショッピングモールが欲しい」、「安心して楽しく安全に暮らせる町」など

図表 8 町長になったらやってみたいこと

内容	件数	内容	件数
・ 有名人を呼ぶ	3	・ 商店街を活気ある所にしたい	1
・ 遊ぶところを増やす	2	・ 垂井の中山道の通り（現シャッター通り）を活気のある通りにする	1
・ みんなに仕事を与える	1	・ 垂井町にも県立の学校を造ってください	1
・ 祭りを増やす	1	・ 町おこしに力を入れる	1
・ 行事を増やしたい	1	・ 不破高野球部の応援（地域全体で）	1
・ イベントをする	1	・ 小・中学校の水道からお湯が出るようにする	1
・ ごみひろい	1	・ 高校生までの医療費などの負担	1
・ 誰もが住みたいと思う町内づくり	1	・ 都市化	1
・ 町づくり	1	・ 大きいショッピングモールをつくる	1
・ 建物をたくさん建てる	1	・ 町長にならない・なりません	3

図表 9 将来、こんなまちになってほしい

内容	件数	内容	件数
・ ショッピングモールが欲しい	4	・ このままでいい	1
・ 安心して楽しく安全に暮らせる町	3	・ 楽しい町	1
・ 活気あふれる元気な町	2	・ 福祉のことを教える町づくりをしたほうがいい	1
・ 有名人がたくさん来る町	2	・ すばらしい町	1
・ ホームセンターが欲しい	2	・ カラオケをいっぱい作る	1
・ 街灯を増やす	1	・ 福祉設備をどうにかしてください	1
・ 平和	1	・ 学生の医療費無料（大学生含）	1
・ 若い人が増え活気のある町	1	・ 不破高校が生き残って欲しい	1
・ 昔の歴史が有名になり、活気あふれる町にしたい	1	・ 町から市にしてほしい	1
・ 若い人がたくさんくる町	1	・ 近隣住民たちが嫌悪な状態にならない	1
・ 住みやすい所	1	・ 交通の便を増やす	1
・ 生きてけるまちなら OK	1		