

・ ・ 町民アンケート ・ ・

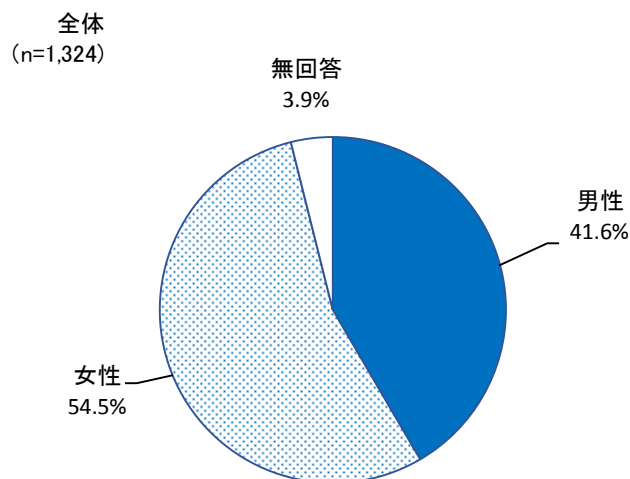


I. 回答者の属性

1. 性別

- 「男性」が41.6%、「女性」が54.5%

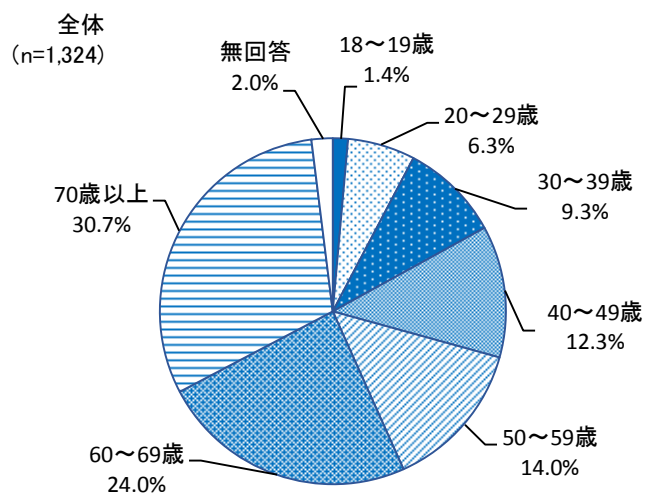
図表 1 性別



2. 年代

- 「70歳以上」が30.7%、「60～69歳」が24.0%、「50～59歳」が14.0%など

図表 2 年齢

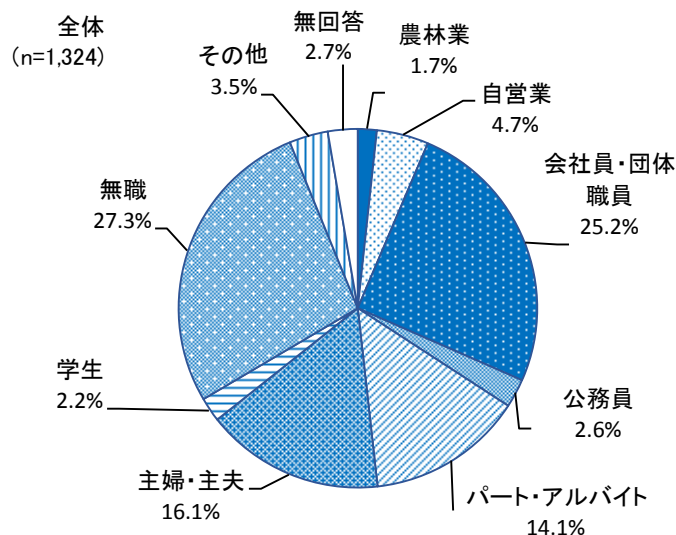


エラー! 指定したスタイルは使われていません。

3. 職業

- 「無職」が 27.3%、「会社員・団体職員」が 25.2%、「主婦・主夫」が 16.1%など

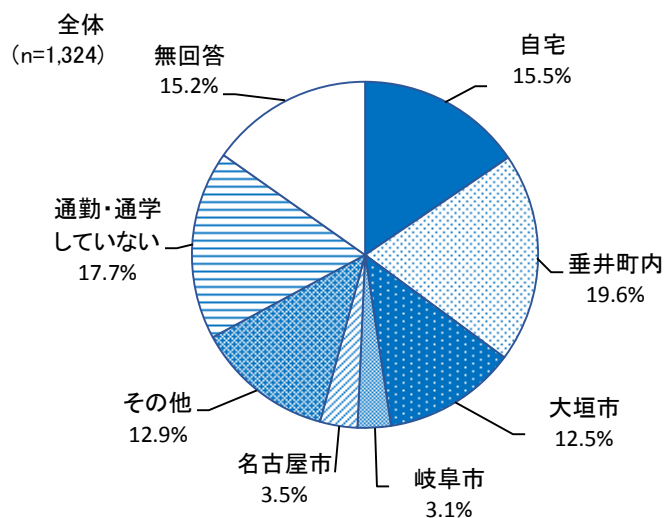
図表 3 職業



4. 勤務先・通学先

- 「垂井町内」が 19.6%、町外では「大垣市」が 12.5%、「通勤・通学していない」が 17.7%など

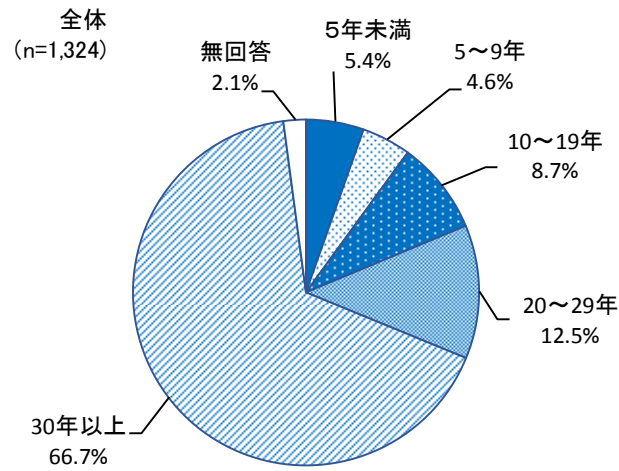
図表 4 勤務先・通学先



5. 町内での居住年数

- 「30年以上」が66.7%、「20～29年」が12.5%、「10～19年」が8.7%など

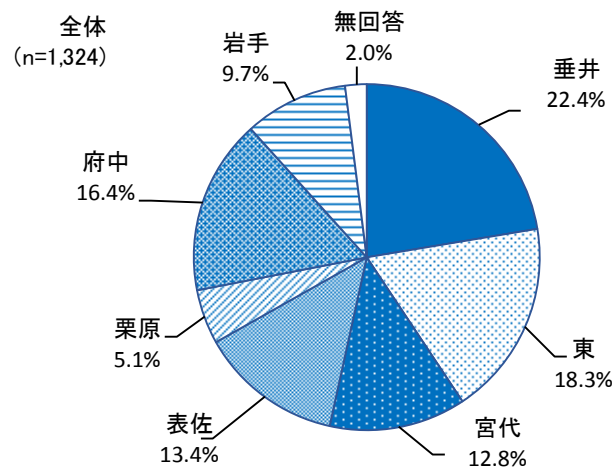
図表 5 町内での居住年数



6. 居住地区

- 「垂井」が22.4%、「東」が18.3%、「府中」が16.4%など

図表 6 居住地区



エラー! 指定したスタイルは使われていません。

II. 調査結果

1. 町の印象と定住意向などについて

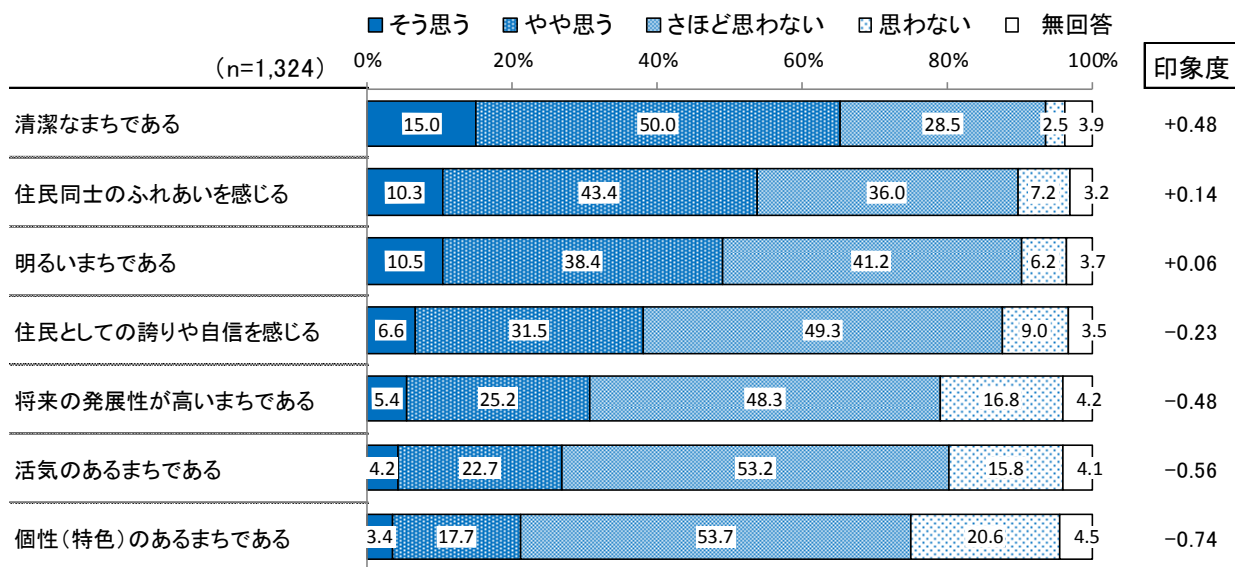
1) 町の印象

問1 あなたは次のような垂井町の印象についてどのように感じておられますか。次の中からあなたのお考えに最も近いものを、それぞれ1つずつ選んで○をつけてください。

垂井町の印象について、〔そう思う〕を+2点、〔やや思う〕を+1点、〔さほど思わない〕を-1点、〔思わない〕を-2点として項目ごとに印象度（評価点）を算出した。

❑ 垂井町の印象は、“清潔なまち”“個性（特色）のないまち”など

図表 7 町の印象（全体）

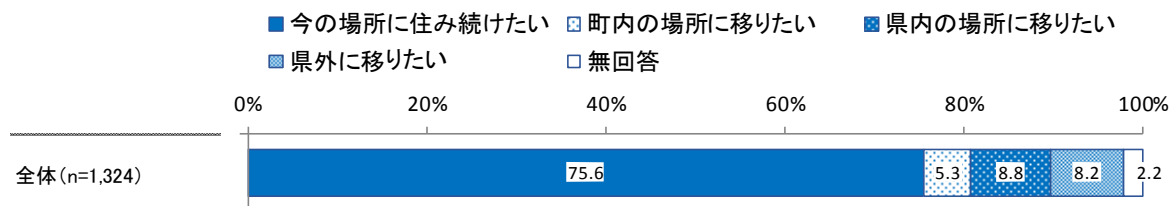


2) 定住意向

問2 あなたは将来も垂井町に住み続けたいと思われませんか。（○は1つ）

❑ 垂井町での定住意向は、「今の場所に住み続けたい」が75.6%

図表 8 定住意向（全体）

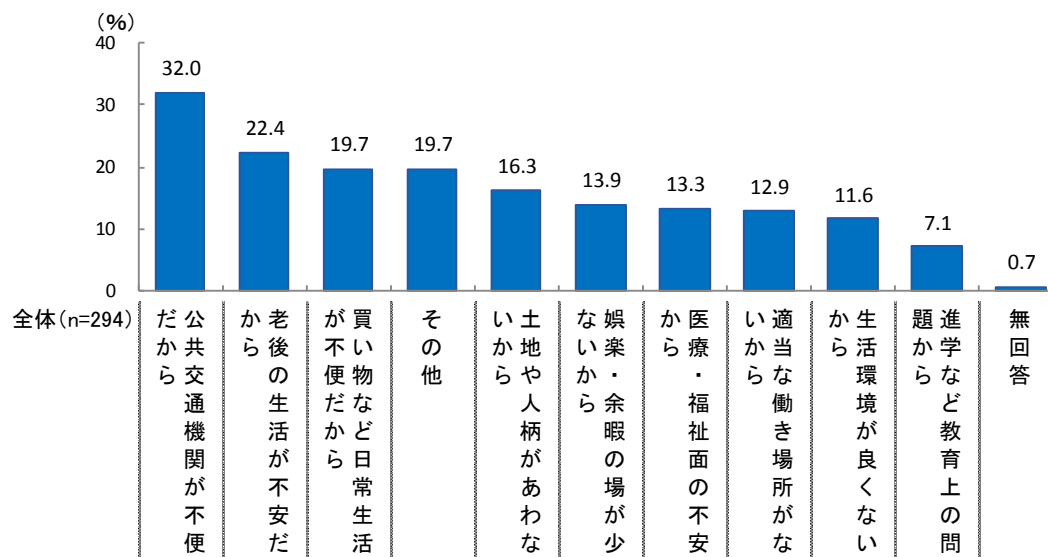


3) 移りたいと思う理由

問3 今の場所から移りたいと思われる主な理由はどのようなことでしょうか。(〇は2つまで)

- 移りたい主な理由は、「公共交通機関が不便だから」、「老後の生活が不安だから」など

図表 9 移りたいと思う理由（全体）



エラー! 指定したスタイルは使われていません。

4) 垂井町の満足度

問4 あなたのお宅のまわりのさまざまな面について、どれくらい満足されていますか。また、それぞれの取組みがどれくらい重要だと思われますか。次にあげる項目について、あなたのお考えに最も近いものを、それぞれ1つずつ選んで○をつけてください。

垂井町のさまざまな取組みに対する満足度について、「満足」を+2点、「まあ満足」を+1点、「やや不満」を-1点、「不満」を-2点として項目ごとに評価点を算出した。

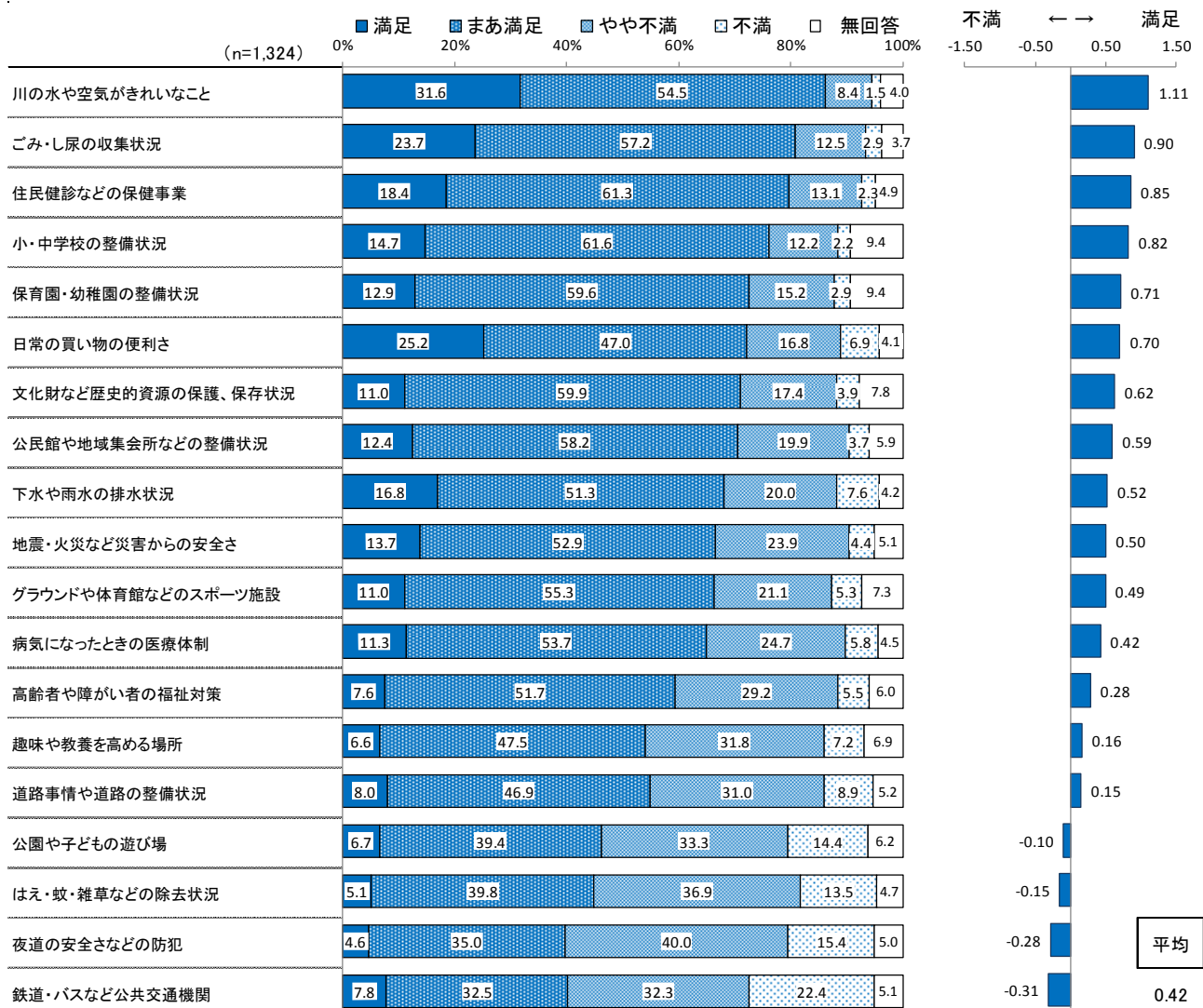
□ 満足度プラス評価が15項目、マイナス評価が4項目、平均0.42点

図表 10 垂井町の満足度（全体 上位5項目/下位5項目）

順位	満足度の高い5項目		不満の多い5項目	
1	川の水や空気がきれいなこと	1.11	鉄道・バスなど公共交通機関	-0.31
2	ごみ・し尿の収集状況	0.90	夜道の安全さなどの防犯	-0.28
3	住民健診などの保健事業	0.85	はえ・蚊・雑草などの除去状況	-0.15
4	小・中学校の整備状況	0.82	公園や子どもの遊び場	-0.10
5	保育園・幼稚園の整備状況	0.71	道路事情や道路の整備状況	0.15

*満足度=満足[+2点]、まあ満足[+1点]、やや不満[-1点]、不満[-2点]とした

図表 11 垂井町の満足度と平均点（全体）

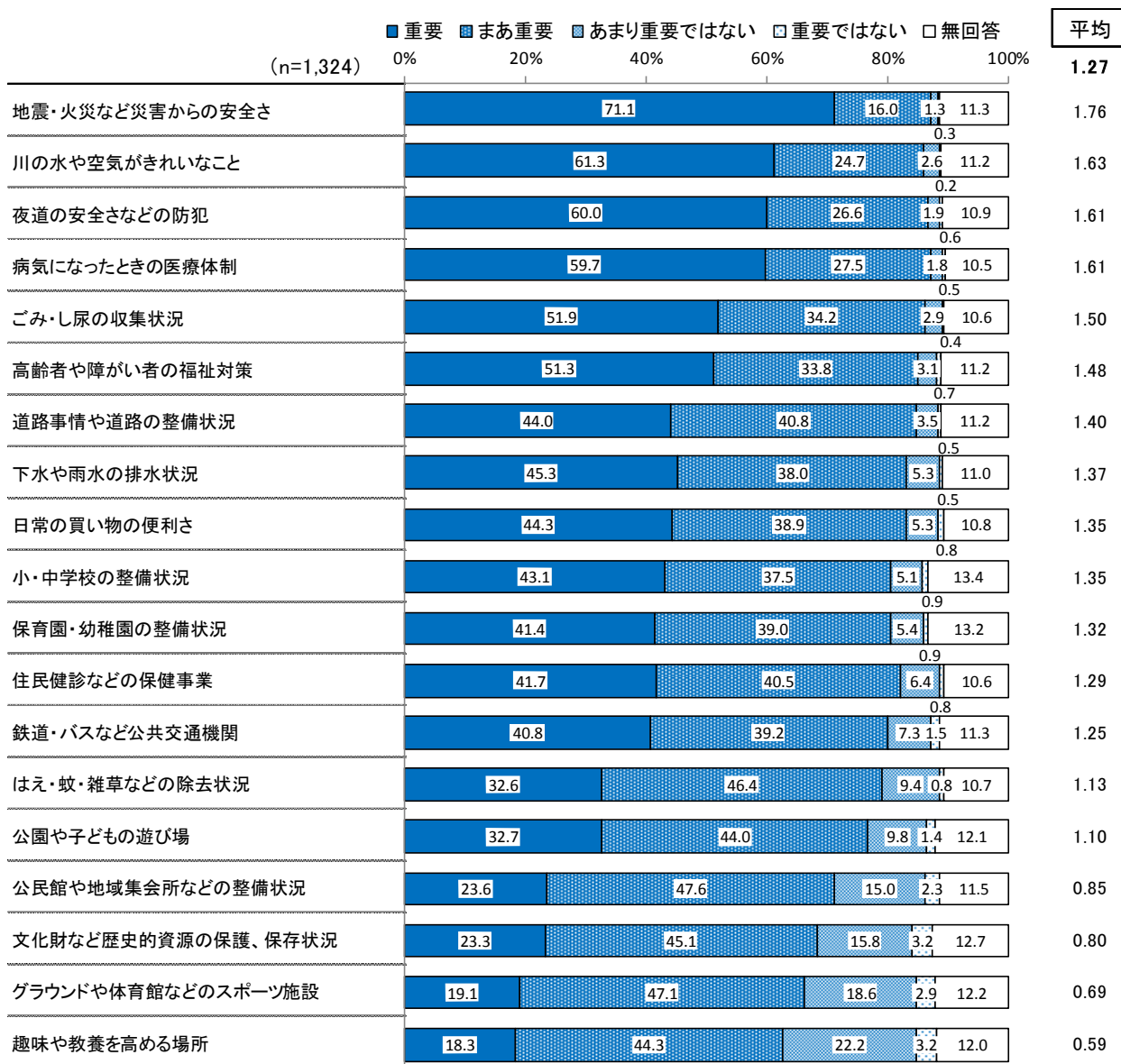


5) 垂井町の重要度

垂井町のさまざまな取組みに対する重要度について、〔重要〕を+2点、〔まあ重要〕を+1点、〔あまり重要でない〕を-1点、〔重要でない〕を-2点として項目ごとに評価点を算出した。

□ 重要度 1.00 以上が 15 項目、1.00 未満が 4 項目、平均 1.27 点

図表 12 垂井町の重要度と平均点



エラー! 指定したスタイルは使われていません。

6) 満足度と重要度の評価

問4の各項目に関して、満足度と重要度の認識の差（優先度）について評価するため、以下の手順で数値を算出した。重要度が高く、満足度が低いほど優先度の数値の差が高くなる結果となる。

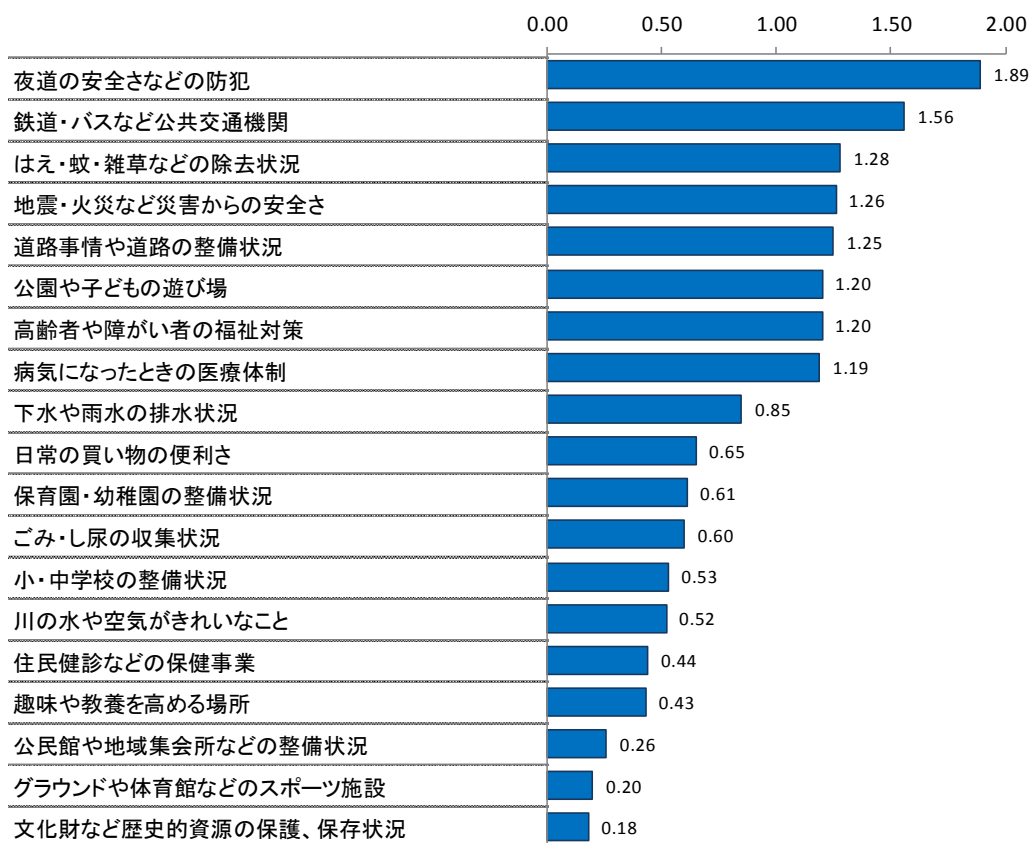
$$\boxed{\text{重要度評価点}} - \boxed{\text{満足度評価点}} = \boxed{\text{満足度と重要度の認識の差（優先度）}}$$

- 「バスなどの公共交通機関の整備」、「夜間や休日の医療体制」などで優先度が高い。

図表 13 満足度・重要度・優先度5項目

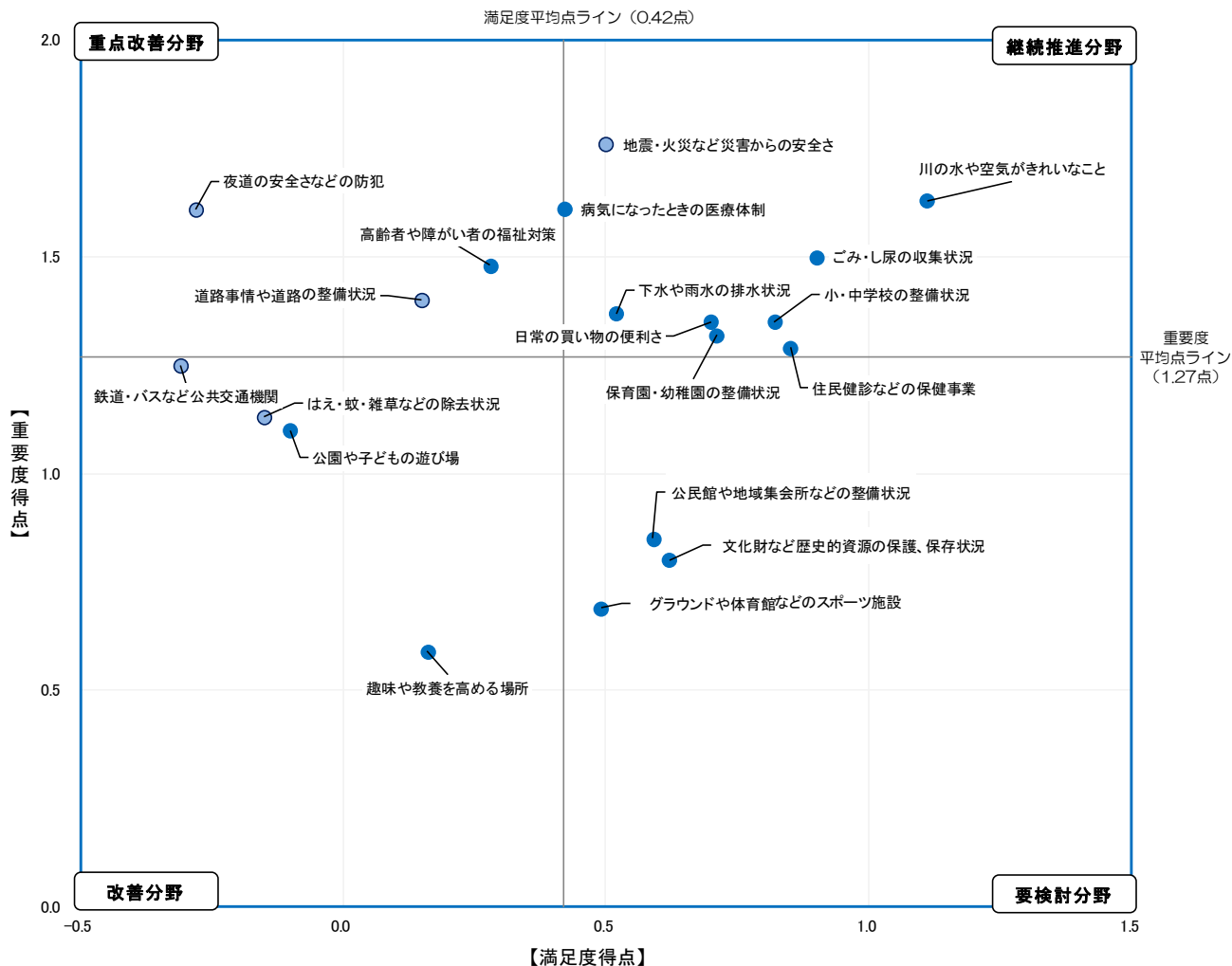
順位	満足度 下位5項目		重要度 上位5項目		優先度 上位5項目	
1	鉄道・バスなど公共交通機関	-0.31	地震・火災など災害からの安全性	1.76	夜道の安全性などの防犯	1.89
2	夜道の安全性などの防犯	-0.28	川の水や空気がきれいなこと	1.63	鉄道・バスなど公共交通機関	1.56
3	はえ・蚊・雑草などの除去状況	-0.15	夜道の安全性などの防犯	1.61	はえ・蚊・雑草などの除去状況	1.28
4	公園や子どもの遊び場	-0.10	病気になったときの医療体制	1.61	地震・火災など災害からの安全性	1.26
5	道路事情や道路の整備状況	0.15	ごみ・し尿の収集状況	1.50	道路事情や道路の整備状況	1.25

図表 14 取組みの優先度



点数化した結果を下図の散布図に示し、座標上に表した。横軸が満足度、縦軸が重要度となっており、大きく4種類に分類した。それぞれの平均値は満足度が0.42、重要度が1.27となっている。

図表 15 満足度評価点と重要度評価点の散布図



<p>【継続推進分野】 満足度も重要度も高い施策の方向性</p>	<p>住民ニーズは大きいですが、ほぼそれに見合った行政サービスが提供されており、今後とも現在の水準を維持していく。</p>
<p>【要検討分野】 満足度が高く、重要度が低い施策の方向性</p>	<p>住民ニーズはそれほど大きくないが、行政サービスは十分に提供されている。今後は、住民ニーズの動向に注視しながら、施策の力の入れ方の増減を図る必要がある。</p>
<p>【重点改善分野】 満足度が低く、重要度が高い施策の方向性</p>	<p>住民ニーズは大きいですが、行政サービスがそれに追いついていない。今後は重点的に資源を投入していく必要がある。</p>
<p>【改善分野】 満足度も重要度も低い施策の方向性</p>	<p>住民ニーズはそれほど大きくなく、満足度も低い。今後は施策の方向性や必要性、また、行政自らサービスすべきか、企業、地域、個人がすべきかなど、その役割分担について検討する必要がある。</p>

2. まちの将来像について

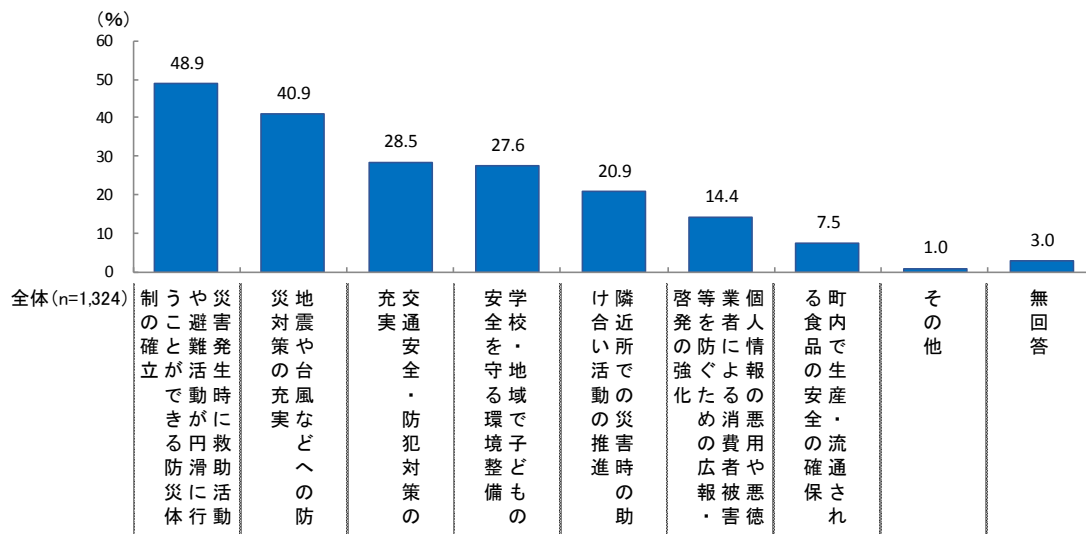
1) 必要な取り組み

問5「垂井町第5次総合計画」では、「やさしさと活気あふれる 快適環境都市」を将来の町の姿と設定し、多様な施策を進めています。この町の姿を実現するためには、それぞれどのような取り組みが必要であると思いますか。以下の設問①～⑦に全てお答えください。

①「安全・安心」の分野において特に重要と思われる取り組みを次の中から2つまで○をつけてください。

□ **安全・安心の分野には、“防災体制の確立”“防災対策の充実”などが重要**

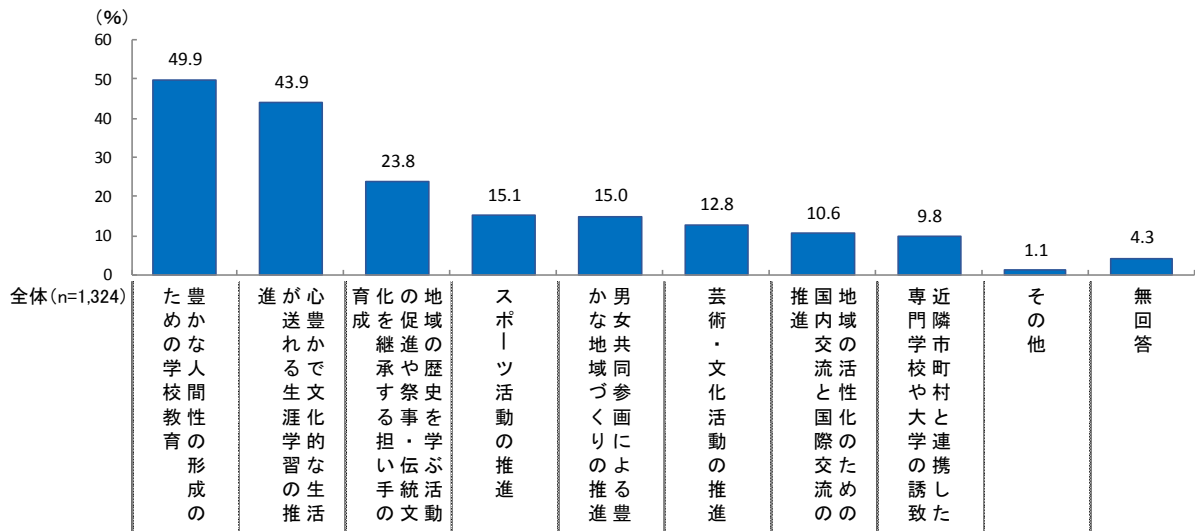
図表 16 ①「安全・安心」の分野について



②「教育・生涯学習・文化」の分野において特に重要と思われる取り組みを次の中から2つまで○をつけてください。

□ 教育・生涯学習・文化の分野には、“学校教育の充実”“生涯学習の推進”などが重要

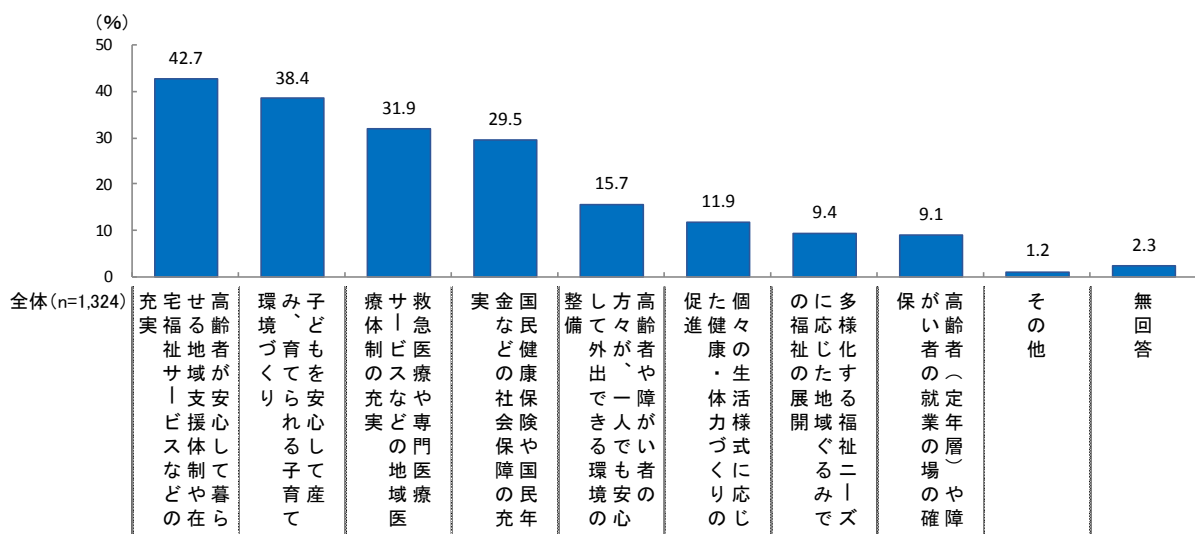
図表 17 ②「教育・生涯学習・文化」の分野について



③「子育て・健康・福祉」の分野において特に重要と思われる取り組みを次の中から2つまで○をつけてください。

□ 子育て・健康・福祉の分野には、“高齢者支援体制や在宅福祉サービス”“子育て環境づくり”などが重要

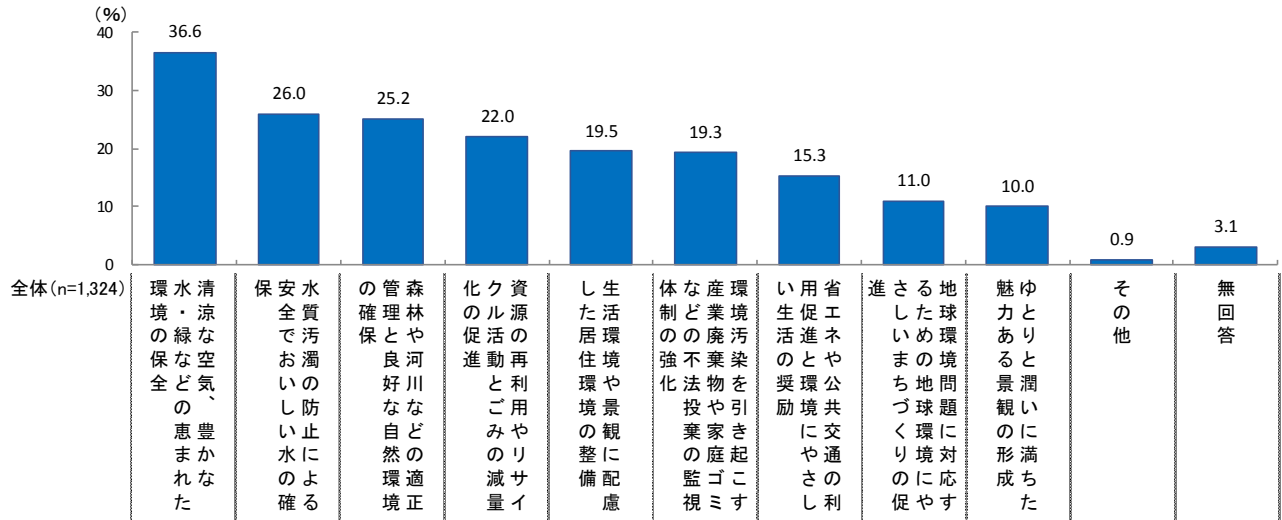
図表 18 ③「子育て・健康・福祉」の分野について



④「地域環境」の分野において特に重要と思われる取り組みを次の中から2つまで○をつけてください。

□ 地域環境の分野には、“環境の保全”“水質汚濁防止”などが重要

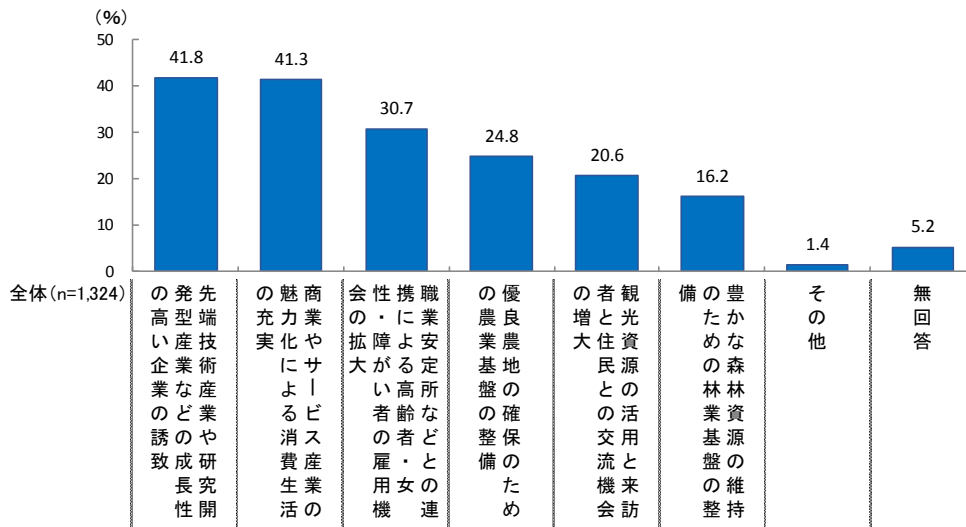
図表 19 ④「地域環境」の分野について



⑤「産業・交流」の分野において特に重要と思われる取り組みを次の中から2つまで○をつけてください。

□ 産業・交流の分野には、“成長性の高い企業の誘致”“消費生活の充実”などが重要

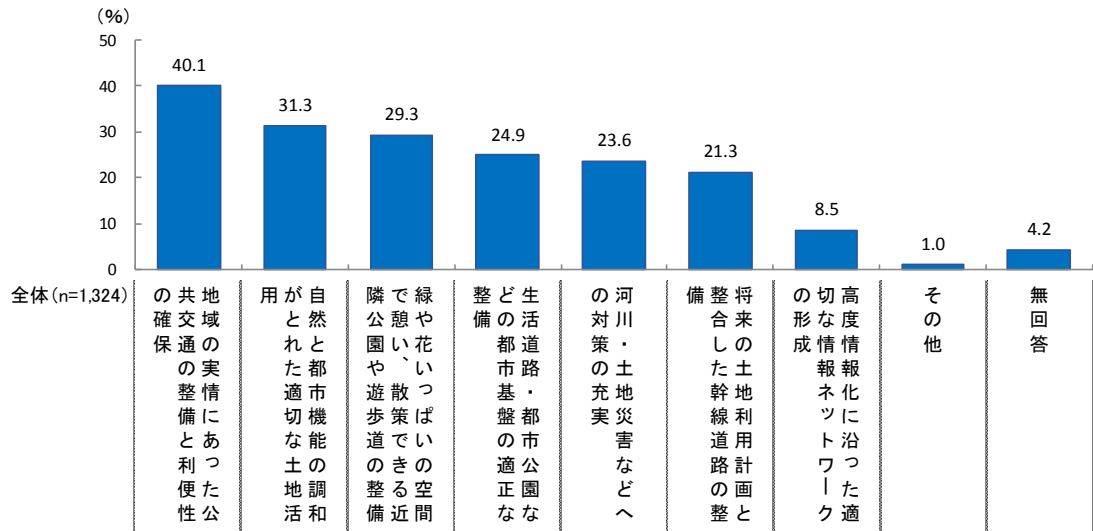
図表 20 ⑤「産業・交流」の分野について



⑥「都市基盤」の分野において特に重要と思われる取り組みを次の中から2つまで○をつけてください。

□ 都市基盤の分野には、“公共交通の整備”“適切な土地活用”などが重要

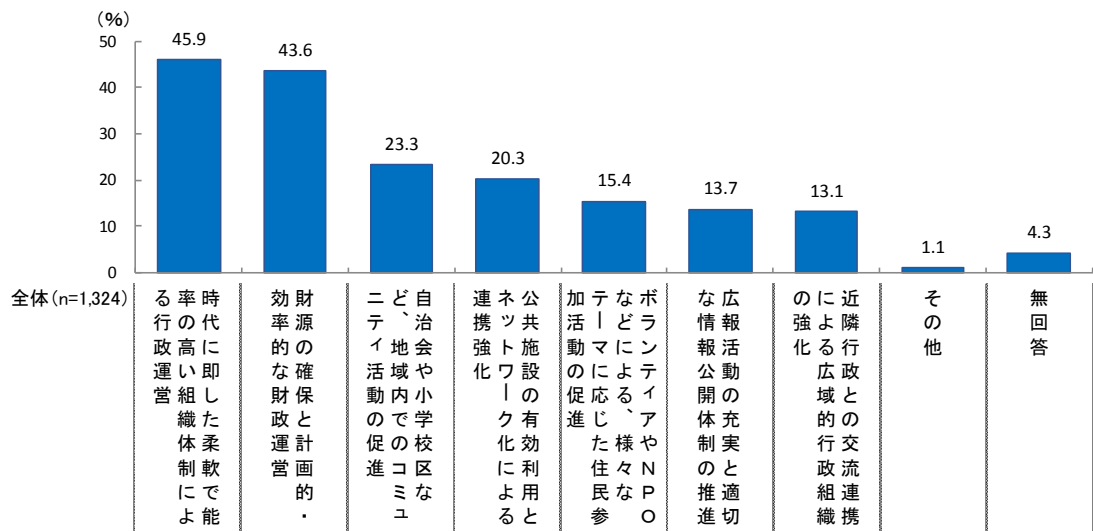
図表 21 ⑥「都市基盤」の分野について



⑦「協働・行財政運営」の分野において特に重要と思われる取り組みを次の中から2つまで○をつけてください。

□ 協働・行財政運営の分野には、“時代に即した行政運営”“財源確保と財政運営”などが重要

図表 22 ⑦「協働・行財政運営」の分野について

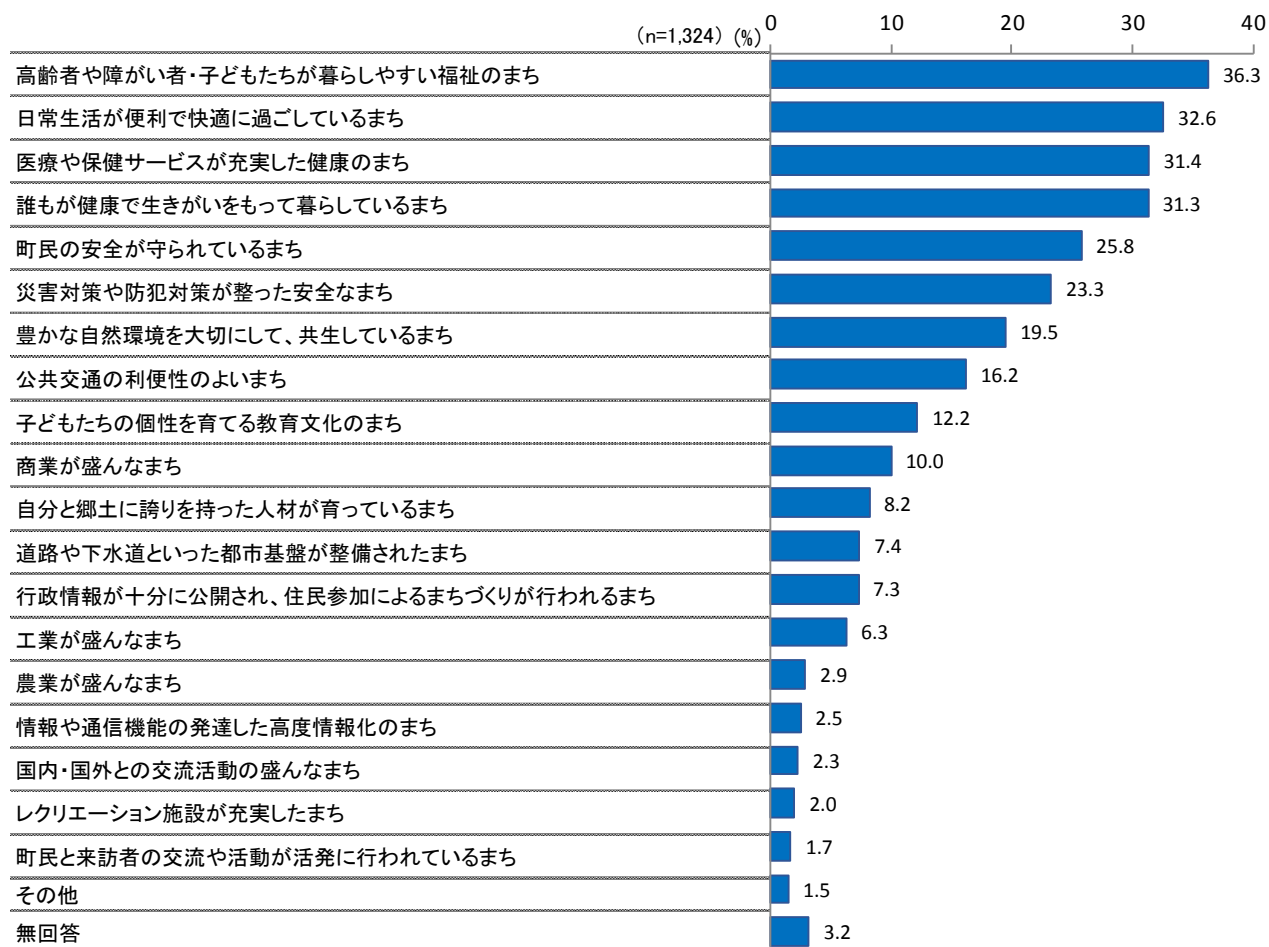


2) 将来の垂井町の姿

問6『問5①～⑦』への回答結果を踏まえ、垂井町は将来どのようなまちになっていけばよいと思われますか。あなたが望む将来の垂井町の姿を次の中から3つまで○をつけてください。このほかに、あなたが考えるまちの姿があれば、その他の欄に具体的にご記入ください。

□ 将来望む姿は、“暮らしやすい福祉のまち”“便利で快適なまち”など

図表 23 将来の垂井町の姿



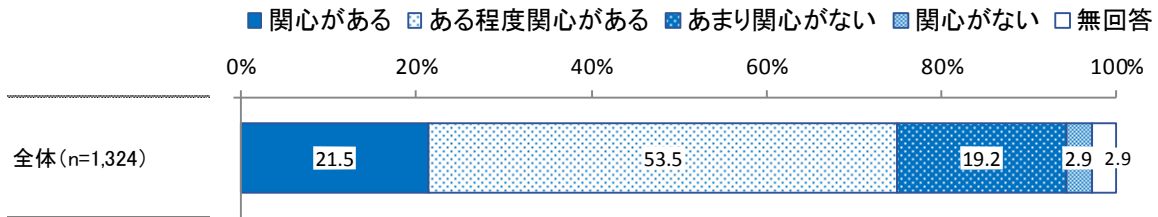
3. 今後の町政運営について

1) まちづくりへの関心度

問7 あなたは、垂井町のまちづくり(町政)にどの程度関心がありますか。(〇は1つ)

□ まちづくりに“まちづくりに関心がある人”は 75.0%

図表 24 まちづくりの関心度

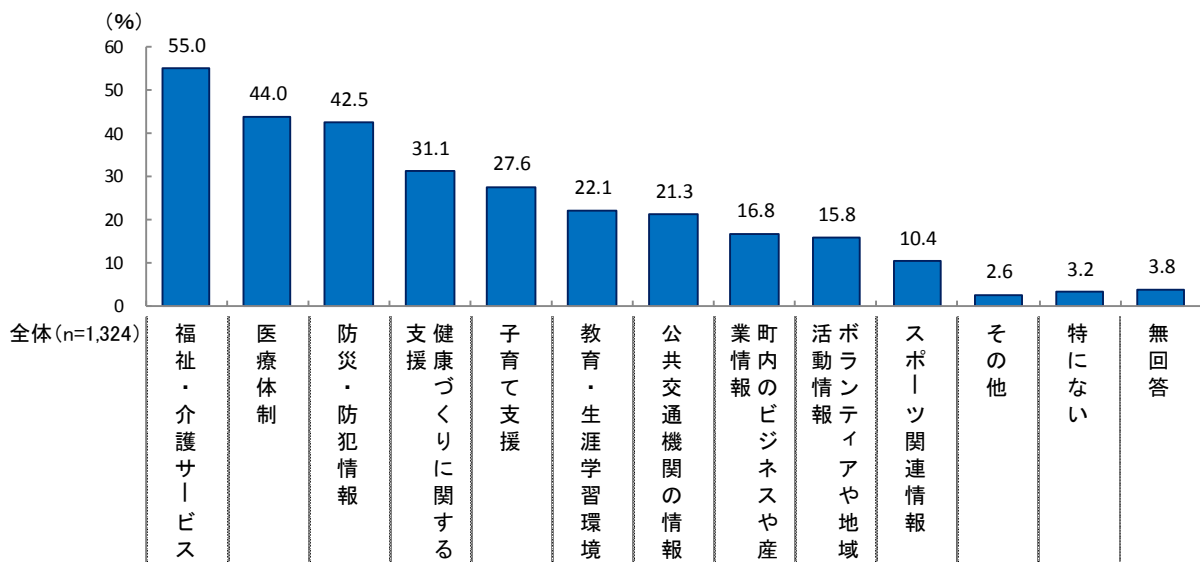


2) 関心のある町政情報

問8 あなたは、どのような町政の情報に関心がありますか。(今関心がない方は、どのような情報であれば関心をもてるとお考えですか。)(〇はいくつでも)

□ 関心のある町政情報は、「福祉・介護サービス」、「医療体制」、「防災・防犯情報」など

図表 25 関心のある町政情報 (全体)

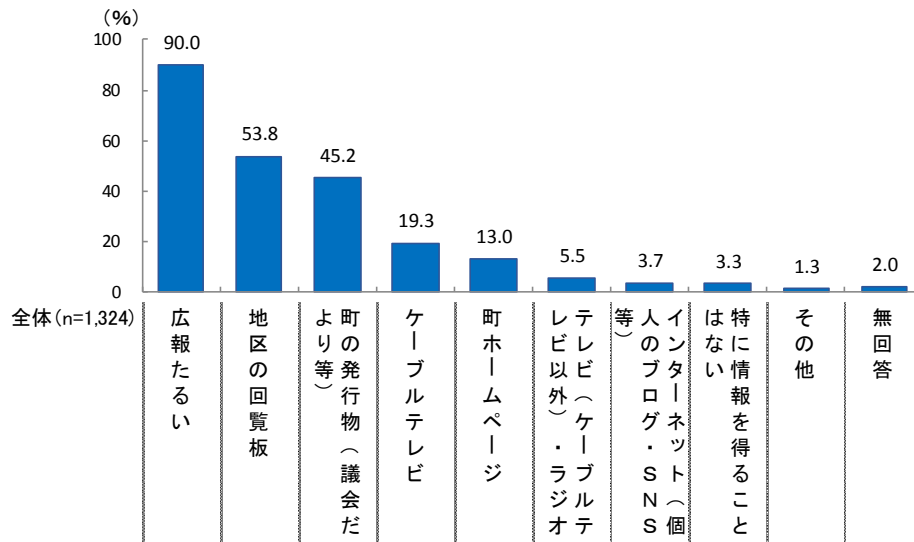


3) 町政情報の入手媒体

問9 あなたは、町政の情報をどのように入手しますか。(〇はいくつでも)

□ 町政情報の入手媒体は「広報たるい」が9割

図表 26 町政情報の入手媒体（全体）



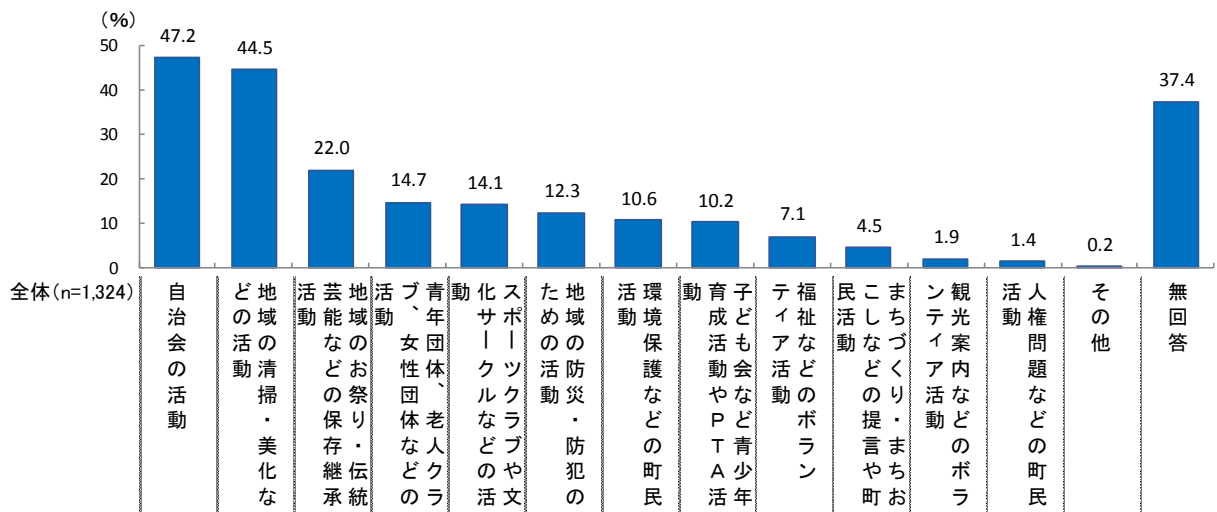
4. 地域活動への参画について

1) 1年間に参加した地域活動

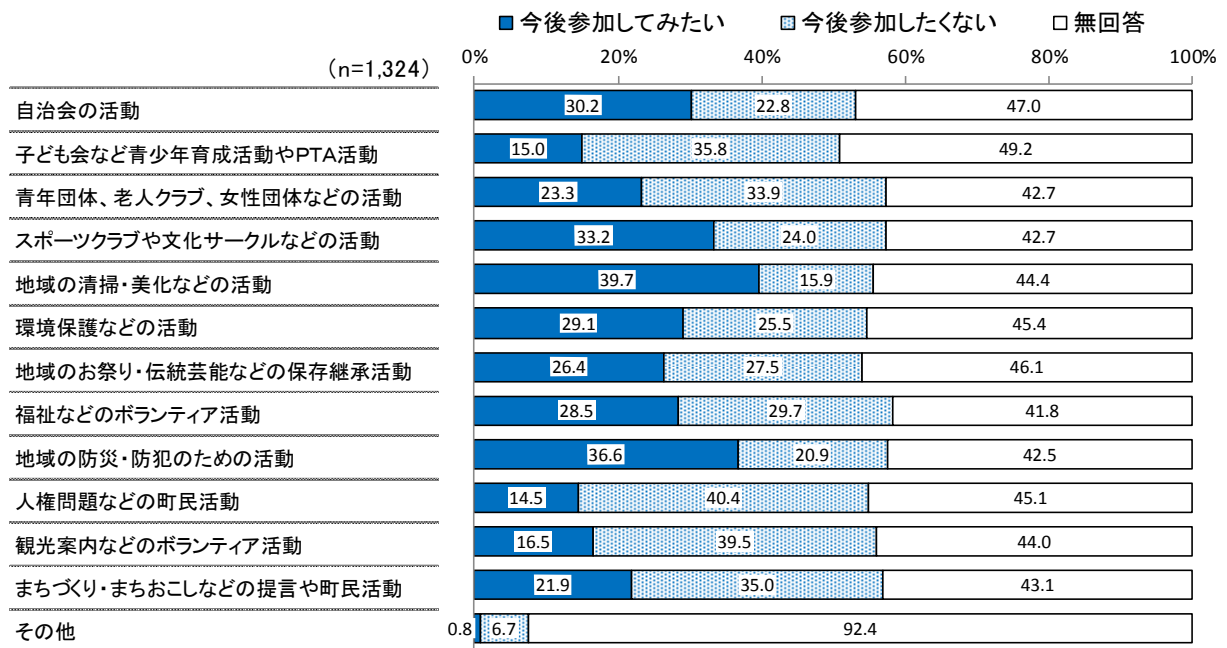
問10 あなたは現在、まちや地域をより良くしていくため、どのような活動に参加していますか。また今後の参加の予定はいかがですか。次の中からそれぞれあてはまる箇所すべてに○をつけてください。

- この1年間に参加した地域活動は、「自治会の活動」、「地域の清掃・美化などの活動」など
- 今後参加してみたい地域活動は、「美化活動」「防災・防犯活動」など

図表 27 1年間に参加した地域活動



図表 28 今後の参加意向



2) 日常生活の意識

問11 あなたの普段のまちとの関わり方や日常生活の意識についてお伺いします。(それぞれ○は1つ)

□ 普段意識していることは、“交通マナー”“あいさつ”“広報たるいを読む”など

図表 29 日常生活の意識

