


●Put out by 8:00 AM on the designated day. ●For large quantities, bring to the disposal facility. ●Business waste is not accepted.

## Burnable Waste



**Tue · Fri**

- Use designated bags and write your name on the bags.
- Take futons, carpets, and wood scraps directly to the Tarui Clean Center.

## Non-Burnable Waste



**Thu**

- Put items in the light blue box. ●Items over 30 cm are not accepted. ●Bring small rechargeable batteries and products containing them to the Tarui Eco Dome. ●For large amounts of waste (e.g., moving), apply at the Town Hall and bring directly to the disposal facility.

## Recyclable Waste

### Glass Bottles



**3rd Wed**

- Rinse and sort by color into the designated boxes.

### PET Bottles



**3rd Wed**

- Rinse, remove caps and labels, and put the bottles in the green basket.

### Aluminum Cans



**Thu**

- Only items with this mark are accepted. ●Rinse and put in the white box.

### Steel Cans



**1st, 3rd & 5th  
Mon**

- Rinse and put in the brown box.

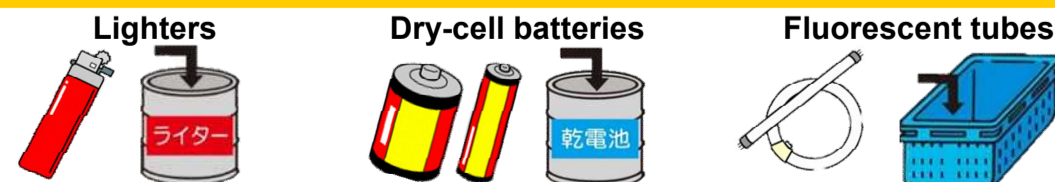
### Plastic Containers & Packaging



**2nd & 4th  
Mon**

- Only items with this mark are accepted. ●Remove dirt, place in designated bags, and write your name on the bags.

## Hazardous Waste



**2nd Thu**

- Do NOT include rechargeable batteries.

●请在指定日期的早上8点前投放。 ●量多时，请直接送至处理场。 ●不可投放商业垃圾。

## 可燃垃圾



每周二、五

●请使用指定垃圾袋，并写上姓名。 ●棉被、地毯、木屑请直接送至垂井町清洁中心。

## 不可燃垃圾



每周四

●请放入淡蓝色箱子。 ●30厘米以上的物品无法收集。 ●小型充电电池及含有此类电池的产品，请送至垂井町环保中心。 ●搬家等产生的大量垃圾，请在町政府办理手续后直接送至处理场。

## 可回收物

### 玻璃瓶类

透明瓶



棕色瓶




其他颜色瓶



每月第3个  
周三

●请清洗后，按颜色分类放入指定箱子。

### PET瓶



每月第3个  
周三

●请清洗后，取下瓶盖和标签，放入绿色篮子。

### 铝罐



每周四

●仅限有此标识的物品。 ●请清洗后，放入白色箱子。

### 铁罐



每月第1,3,5个  
周一

●请清洗后，放入棕色箱子。

### 塑料制容器包装




每月第2,4个  
周一


●仅限带有此标识的物品。 ●请清除污渍后，放入指定垃圾袋，并写上姓名。

## 有害垃圾

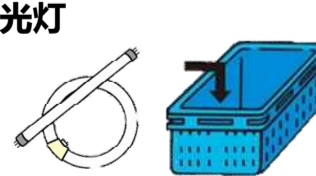
打火机



干电池



荧光灯



每月第2个  
周四

●请勿放入充电电池。

●Colocar até as 8:00 da manhã do dia designado. ●Em caso de grande volume, levar diretamente ao centro de tratamento. ●Resíduos comerciais não são aceitos.

## Lixo Queimável



- Use sacos de lixo designados e escreva seu nome.
- Leve futons, carpetes e restos de madeira diretamente ao Centro de Limpeza de Tarui.

**terça  
sexta**

## Lixo Não Queimável



- Coloque os itens na caixa azul claro. ●Itens acima de 30 cm não serão coletados. ●Leve baterias recarregáveis pequenas e produtos que as contenham ao Eco Domo de Tarui. ●Para grande volume de resíduos (ex: mudança), faça o procedimento na Prefeitura e leve diretamente ao local de processamento.

**quinta**

## Materiais Recicláveis

### Garrafas

Garrafas transparentes    Garrafas marrons    Outras garrafas



- Lave e separe por cor nas caixas designadas.

**3ª quarta**

### Garrafas PET



- Lave, retire tampas e rótulos, e coloque na cesta verde.

**3ª quarta**

### Latas de Alumínio



- Apenas itens com este símbolo são aceitos. ●Lave e coloque na caixa branca.

**quinta**

### Latas de Aço



- Lave e coloque na caixa marrom.

**1ª, 3ª e 5ª  
segunda**

### Embalagens e Recipientes Plásticos



- Apenas itens com este símbolo são aceitos. ●Retire a sujeira, coloque nos sacos de lixo designados e escreva seu nome.

**2ª e 4ª  
segunda**

## Resíduos Perigosos

Isqueiros    Pilhas secas    Lâmpadas fluorescentes



- NÃO coloque baterias recarregáveis.

**2ª quinta**

●Bỏ rác ra trước 8:00 sáng ngày quy định. ●Nếu số lượng lớn, mang trực tiếp đến nơi xử lý. ●Không được bỏ rác của doanh nghiệp.

## Rác cháy được



- Sử dụng túi đựng rác được chỉ định và ghi rõ tên của bạn.
- Mang chần bông, thảm và phế liệu gỗ trực tiếp đến Trung tâm Vệ sinh Tarui (Tarui Clean Center).

**Thứ Ba  
Thứ Sáu**

## Rác không cháy được



- Đặt vào thùng màu xanh nhạt. ●Không thu gom các vật có kích thước trên 30 cm.
- Mang pin sạc nhỏ và các sản phẩm có chứa pin sạc đến Eco Dome Tarui (Tarui Eco Dome).
- Đối với lượng lớn rác thải (ví dụ: khi chuyển nhà), làm thủ tục tại cơ quan hành chính và mang trực tiếp đến nơi xử lý.

**Thứ Năm**

## Rác tái chế

### Chai lọ



- Rửa sạch và phân loại theo màu vào các thùng được chỉ định.

**Thứ Tư  
lần 3**

### Chai PET



- Rửa sạch, tháo nắp và nhãn, rồi bỏ vào giỏ màu xanh lá cây.

**Thứ Tư  
lần 3**

### Lon nhôm



- Chỉ áp dụng cho các vật phẩm có biểu tượng này. ●Rửa sạch và bỏ vào thùng màu trắng.

**Thứ Năm**

### Lon thép



- Rửa sạch và bỏ vào thùng màu nâu.

**Thứ Hai  
lần 1, 3 và 5**

### Bao bì và vỏ nhựa



- Chỉ áp dụng cho các vật phẩm có biểu tượng này.
- Loại bỏ chất bẩn, cho vào túi rác được chỉ định và ghi tên.

**Thứ Hai  
lần 2 và 4**

## Rác nguy hại



- KHÔNG được bỏ pin sạc.

**Thứ Năm  
lần 2**