

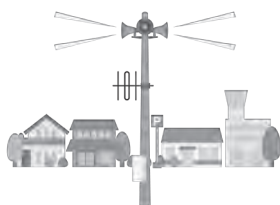


コミュニケーションアプリ「LINE」を活用して防災やイベント情報など、町からのお知らせを発信しています。

町公式 LINE の活用方法を紹介しますので、まだ登録されていない人はこの機会にぜひ登録してください。


町公式LINEとは？

防災行政無線(屋外放送)の内容をメッセージで受信できる



防災行政無線(屋外放送)の内容をメッセージでお届けします。放送が聞こえにくかったときや聞き逃したときも、あとから確認することができます。

命に関わる情報をお届け



災害時に発令される「避難指示」など、命に関わる情報をお届けします。災害時に防災行政無線(屋外放送)は聞こえない可能性が高いです。必ず登録しておきましょう。

さまざまな情報にアクセスできる



メッセージを受信するだけでなく、トークルーム内にあるリッチメニューから、ごみの出し方の確認、公共施設の予約、広報誌の閲覧などさまざまな情報にアクセスすることができます。

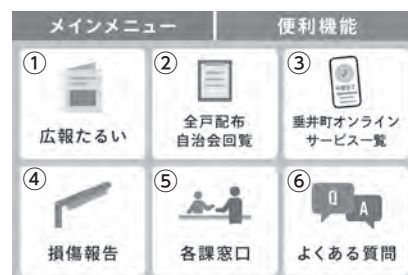
リッチメニューを使いこなそう

メインメニュー



- ①暮らし：各種申請や届出などの情報
- ②ごみ：ごみ出しの日、ごみの分け方・出し方など
- ③子育て：子育てに関する情報
- ④防災：ハザードマップや指定避難所など
- ⑤巡回バス：運行状況、時刻表、路線図など
- ⑥受信設定：送られてくる情報の受信設定

便利機能



- ①広報たるい：最新号、バックナンバーを確認できます
- ②全戸配布・自治会回覧：広報配布とあわせて行われる全戸配布物や自治会回覧物を確認できます
- ③垂井町オンラインサービス一覧：オンライン申請ができるサービスの一覧です。公共施設の予約などができます
- ④損傷報告：街路灯の球切れやカーブミラーなどの損傷を報告できます
- ⑤各課窓口：各課・施設の間合せ先一覧
- ⑥よくある質問：AIチャットボットが質問に答えます

どうやって登録するの？

STEP①

LINEアプリをご自身のスマートフォンなどにインストールし、ご自身のLINEアカウントを作成

STEP②

LINEアプリを開いて「垂井町」を友だちに追加

STEP③

LINEに通知されたメッセージに記載のURLをタップし、配信カテゴリ、登録情報などを入力して登録完了

登録はこちらから



友だち追加後は必ず通知に従って、受信設定を行ってください

受信設定をしていないと、メッセージ配信が届きません。必ず設定しましょう。



約4,000人が登録しているんだって！
私たちも登録してみよう！